

PIONEER GLOBAL BOND FUND PLC
(Investiční společnost s proměnlivým kapitálem)

MEZIROČNÍ ZPRÁVA (NEAUDITOVANÁ)
30. ZÁŘÍ 2003

Číslo společnosti: 234198

OBSAH

Zpráva investičního manažera
Přehled investic
Přehled pohybů v portfoliu
Výkaz operací
Výkaz vlastního kapitálu
Výkaz změn vlastního kapitálu
Poznámky k meziroční zprávě (neauditované)
Management a administrativa

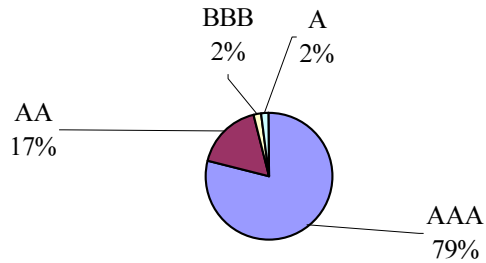
PIONEER GLOBAL BOND FUND PLC

ZPRÁVA INVESTIČNÍHO MANAŽERA

30. ZÁŘÍ 2003

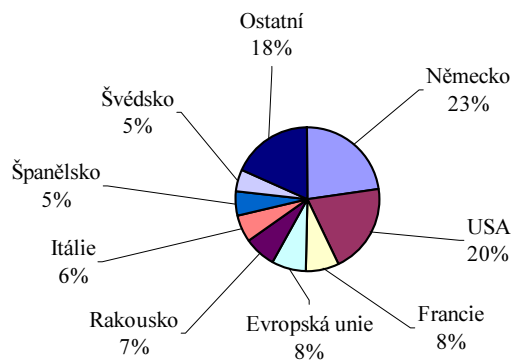
Kvalita portfolia

(v procentech celkového investičního portfolia)



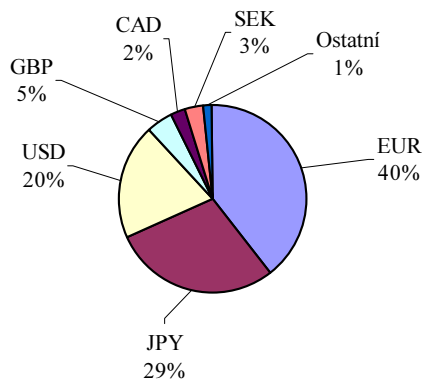
Zeměpisné rozmístění

(v procentech celkového investičního portfolia)



Skladba měn

(v procentech celkového vlastního kapitálu)



PIONEER GLOBAL BOND FUND PLC

ZPRÁVA INVESTIČNÍHO MANAŽERA

30. ZÁŘÍ 2003

10 největších podílů (v procentech celkového investičního portfolia)

1. Španělské království, 4,625%, 22/07/04	5,33%
2. Švédská vláda, 5,25%, 15/03/11	4,14%
3. Spolková republika Německo, 6,25%, 04/01/30	3,83%
4. Landwirtsch Rentenbank, 1,375%, 25/04/13	3,26%
5. Evropská investiční banka, 0,875%, 08/11/04	3,14%
6. Spolková republika Německo, 5,5%, 04/01/31	3,10%
7. Francouzská vláda, 5%, 25/04/12	3,04%
8. US Treasury N/B, 5,375%, 15/02/31	2,91%
9. Italská republika, 0,375%, 10/10/06	2,84%
10. Rakouská republika, 4,5%, 28/09/05	2,64%

Ceny a dividendy

Hodnota vlastního kapitálu na akcii

Akcie kategorie A	USD	Akcie kategorie A	Euro	Akcie kategorie A (nedistribované)	Euro
30. září 2003	7,62	30. září 2003	6,54	30. září 2003	7,04
31. března 2003	7,25	31. března 2003	6,64	31. března 2003	7,08

Akcie kategorie B	USD
30. září 2003	7,64
31. března 2003	7,27

Akcie kategorie C	USD	Akcie kategorie C	Euro	Akcie kategorie C (nedistribované)	Euro
30. září 2003	7,24	30. září 2003	6,22	30. září 2003	6,92
31. března 2003	6,93	31. března 2003	6,35	31. března 2003	6,98

Dividendy na akcii

(1. dubna 2003 – 30. září 2003)

	USD	Euro
Kategorie A	0,0721	0,0619
Kategorie B	0,0377	-
Kategorie C	0,0611	0,0525

PIONEER GLOBAL BOND FUND PLC
ZPRÁVA INVESTIČNÍHO MANAŽERA
30. ZÁŘÍ 2003

Průměrné celkové roční výnosy

(K 30. září 2003)

	6 měsíců	1 rok	Od otevření kategorie	(Datum otevření)
Akcie kategorie A USD	6,08%	12,72%	4,64%	(19/08/95)
Akcie kategorie A Euro	(0,60%)	(4,36%)	1,07%	(01/04/99)
Akcie kategorie A (nedistribované) Euro	(0,56%)	(4,35%)	(0,28%)	(09/10/00)
Akcie kategorie B USD	5,60%	11,74%	1,81%	(01/04/99)
Akcie kategorie C USD	4,47%	10,17%	3,80%	(22/12/99)
Akcie kategorie C Euro	(2,05%)	(6,43%)	(0,11%)	(22/12/99)
Akcie kategorie C (nedistribované) Euro	(0,86%)	(4,95%)	(0,81%)	(09/10/00)
JP Morgan Global Bond Index USD	5,84%	13,96%	6,14%	(31/08/95)

Všechny uvedené celkové výnosy vycházejí z hodnoty vlastního kapitálu (HVK), předpokládají reinvestování všech rozdělovaných částek v HVK a nezahrnují daně ani nákupní poplatky. Platba nákupních poplatků výnosy sníží.

Index JP Morgan Global Bond je neregulovaný benchmark výkonu mezinárodních trhů s pevně úročenými obligacemi. Indexové výnosy jsou vypočítávány měsíčně, předpokládají reinvestování dividend a oproti výnosům fondu neodrážejí žádné poplatky. Investovat přímo do indexu není možné.

PIONEER GLOBAL BOND FUND PLC

ZPRÁVA INVESTIČNÍHO MANAŽERA

30. ZÁŘÍ 2003

V následujícím rozhovoru hovoří Giuseppina Marinotti, která dohlíží na tým zodpovědný za každodenní řízení fondu Pioneer Global Bond Fund Plc, o investičním prostředí a strategiích, které ovlivnily výkon fondu v uplynulém vykazovaném období.

Q: Jak vypadal trh s obligacemi ve vykazovaném období?

V prvních měsících vykazovaného období zaznamenaly mezinárodní trhy státních dluhopisů zisky. Po ukončení války v Iráku se pozornost investorů obrátila zpět k ekonomickým faktorům, přičemž trvale smíšená makroekonomická data podpořila poptávku po aktivech s malým rizikem. Státním dluhopisům pomohly také spekulace o tom, že riziko deflace by mohlo motivovat centrální banky k intervenci na trhu dluhopisů. Výkonnost novějších dluhopisů navíc podpořilo očekávání dalšího snižování úrokových sazeb ze strany hlavních centrálních bank.

Od poloviny června se státní dluhopisy začaly hromadně prodávat. Jak americké, tak evropské státní dluhopisy musely přestát prudká snížení cen, na americkém trhu však bylo hromadné prodávání znatelnější. Odprodej státních dluhopisů byl vyvolán optimismem, jenž u investorů vzbudilo oživení ekonomiky USA a uvolnění spekulativních pozic, které se nahromadily v souvislosti s obavami z deflace. Během posledních týdnů sledovaného období si však státní dluhopisy některé ztráty vynahradily díky přetrvávající nejistotě investorů týkající se rychlosti hospodářského zotavení.

Q: Jak si ve vykazovaném období vedl fond?

Během vykazovaného období byla celková durace našich pozic o něco kratší než benchmark. V Evropě jsme udržovali pozici s marginálně delší durací a po většinu sledovaného období byla naše durace v USA o něco kratší. Později jsme tuto pozici s krátkou durací v USA uzavřeli. Toto rozhodnutí jsme učinili na základě přesvědčení, že po výrazném nárůstu výnosů nabízejí státní dluhopisy větší hodnotu. V Japonsku jsme neustále udržovali pozici s krátkou durací, neboť na vyhlídky japonských státních dluhopisů neustále nahlížíme pesimisticky. Také jsme si udrželi naši mírně kratší duraci na britském trhu.

V portfoliu jsme drželi vyšší expozici u produktů s vyšší marží a vysokým ratingem, především u novějších emisí, vzhledem k atraktivnějším výnosům těchto cenných papírů.

Q: Jaké bylo měnové postavení fondu?

Během prvních měsíců sledovaného období jsme oproti americkému dolaru drželi vyšší pozici v australských a kanadských dolarech, neboť jsme předpokládali, že americká měna bude nadále oslabovat. V červenci jsme uzavřeli vysokou pozici v kanadském dolaru. Tuto měnu investoři upřednostňovali kvůli vyšší výnosové hladině, ale poté, co Kanadská banka nečekaně snížila úrokové sazby, jsme předpokládali, že její obliba poněkud klesne. Snížili jsme i vysokou pozici v australském dolaru. Co se týče měnové alokace jsme též takticky obchodovali se směnným kurzem eura a amerického dolaru a oproti euru jsme zachovali vyšší pozici ve švédské koruně.

Během sledovaného období přispěla k výkonnosti fondu vyšší pozice, kterou jsme drželi ve vysoce kvalitních korporátních dluhopisech s investičním stupněm. K výkonnosti fondu dále přispělo efektivní řízení durace pozic.

Q: Jaký vývoj předpokládáte na globálním trhu státních dluhopisů v příštím roce?

Domníváme se, že vzhledem k trvajícím nízkým úrokovým sazbám, nízké inflaci a přetrvávajících obavách ohledně rychlosti hospodářského zotavení, budou státní dluhopisy v krátkodobém horizontu stále nabízet hodnotu. Ve střednědobé perspektivě budou však státní dluhopisy, především americké, nadále podléhat dalším negativním okolnostem. Předpokládáme, že v nadcházejících měsících budou investoři věnovat rostoucí pozornost stoupajícímu deficitu USA, což by mohlo mít negativní dopad na ceny dluhopisů.

PIONEER INVESTMENT MANAGEMENT LIMITED

13. října 2003

PIONEER GLOBAL BOND FUND PLC

INVESTMENT MANAGER'S REPORT

30 SEPTEMBER, 2002

Počet		Země	Tržní hodnota USD	Tržní hodnota Euro*	HVK %
	Korporátní obligace				
50 000	Bank of America Corporation, 3,625%, 03/03/08	USA	58 638	50 352	0,18%
100 000	Bank of Scotland, 5,125%, 05/12/13	Velká Británie	123 931	106 420	0,37%
75 000 000	Bank Nederlandse Gemeenten, 0,8%, 22/09/08	Lucembursko	674 305	579 026	2,02%
50 000	Barclays Bank Plc, 4,875%, 31/03/13	Velká Británie	60 548	51 993	0,18%
50 000 000	Bayerische LandesBank, 1,4%, 22/04/13	Německo	448 127	384 807	1,34%
50 000	BNP Paribas Capital Trust VI, 5,868%, 16/01/13	USA	62 158	53 375	0,19%
100 000	BNP Paribas, 5,25%, 23/01/14	Francie	124 919	107 268	0,37%
500 000	ERAP, 3,375%, 25/04/08	Francie	587 399	504 400	1,76%
200 000	Eurohypo AG, 6,375%, 04/02/08	Německo	353 180	303 276	1,06%
30 000	Gaz De France, 4,75%, 19/02/13	Francie	36 129	31 024	0,11%
150 000	ING Bank NV, 5,5%, 04/01/12	Nizozemsko	188 622	161 970	0,56%
86 000 000	Japan Financial Corporation, 1,55%, 21/02/12	Lucembursko	787 753	676 444	2,36%
500 000	KFW International Finance, 5,25%, 01/08/05	Německo	612 128	525 635	1,83%
300 000	KFW-Kredit Wiederaufbau, 3,50%, 15/11/05	Německo	356 894	306 465	1,07%
318 180	Maxcom Telecommunications, 0%, 01/03/07 **	Mexiko	57 272	49 180	0,17%
50 000	Morgan Stanley, 4,375%, 01/03/10	USA	58 966	50 634	0,18%
91 000 000	Pfandbrief Ost Land Hypo, 1,60%, 15/02/11	Rakousko	841 329	722 450	2,52%
100 000	Royal Bank of Scotland Plc, 4,875%, 22/04/15	Velká Británie	118 582	101 826	0,35%
60 000	Societe Generale, 5,625%, 13/02/12	Francie	76 137	65 379	0,23%
150 000	Sogerim, 6,125%, 20/04/06	Lucembursko	186 107	159 810	0,56%
100 000	Veolia Environment, 5,375%, 28/05/18	Francie	114 161	98 030	0,34%
100 000	Westpac Banking, 2,875%, 25/06/08	Austrálie	113 611	97 558	0,34%
			6 040 896	5 187 322	18,09%
	Vládní agentura				
300,000	Federal Home Loan Bank, 2,5%, 15/03/06	USA	303,840	260,908	0,91%
			303,840	260,908	0,91%
	Emise svrchovaných států				
400 000	Belgium Kingdom, 6,25%, 28/03/07	Belgie	517 200	444 120	1,55%
100 000	Bundesobligation, 4,00%, 16/02/07	Německo	120 764	103 700	0,36%
80 000	Bundesobligation, 4,50%, 17/08/07	Německo	98 241	84 360	0,29%
100 000	Bundesobligation, 5,00%, 17/02/06	Německo	123 122	105 725	0,37%
100 000	Bundesobligation, 5,00%, 19/08/05	Německo	122 139	104 881	0,37%
200 000	Bundesrepublik Deutschland, 3,75%, 04/07/13	Německo	228 392	196 120	0,68%
150 000	Bundesrepublik Deutschland, 4,125%, 04/07/08	Německo	181 827	156 135	0,54%
160 000	Bundesrepublik Deutschland, 4,50%, 04/07/09	Německo	196 706	168 912	0,59%
400 000	Bundesrepublik Deutschland, 5%, 04/01/12	Německo	503 132	432 040	1,51%
150 000	Bundesrepublik Deutschland, 5%, 04/07/11	Německo	188 875	162 187	0,57%
500 000	Bundesrepublik Deutschland, 5,375%, 04/01/10	Německo	641 784	551 100	1,92%
800 000	Bundesrepublik Deutschland, 5,50%, 04/01/31	Německo	1 026 388	881 360	3,07%
900 000	Bundesrepublik Deutschland, 6,25%, 04/01/30	Německo	1 267 147	1 088 100	3,79%
200 000	Buoni Poliennali, 2,75%, 01/02/06	Itálie	234 354	201 240	0,70%
70 000	Buoni Poliennali, 4,5%, 01/03/07	Itálie	85 912	73 773	0,26%
400 000	Buoni Poliennali, 4,75%, 01/07/05	Itálie	485 571	416 960	1,45%
630 000	Canadian Government, 5,25%, 01/06/13 **	Kanada	490 970	421 596	1,47%
320 000	Canadian Government, 6%, 01/06/11 **	Kanada	261 836	224 839	0,78%
40 000	France Telecom, 7%, 23/12/09	Francie	53 464	45 910	0,16%

* Viz Poznámka 3, Měna výkaznictví

PIONEER GLOBAL BOND FUND PLC

ZPRÁVA INVESTIČNÍHO MANAŽERA

30. ZÁŘÍ 2003

** Všechny výše uvedené cenné papíry představují převoditelné cenné papíry uvedené na oficiálním seznamu burzy cenných papírů s výjimkou pěti zvýrazněných cenných papírů, které představují převoditelné cenné papíry obchodované na jiném regulovaném trhu.

Počet	Země	Tržní hodnota USD	Tržní hodnota Euro*	HVK %	
Emise svrchovaných států (pokračování)					
400 000	Government of France, 3%, 25/07/09	Francie	539 021	462 858	1,61%
800 000	Government of France, 5%, 25/04/12	Francie	1 007 708	865 320	3,02%
190 000 000	Kingdom of Spain, 4,625%, 22/07/04	Španělsko	1 763 596	1 514 401	5,28%
300 000	Kingdom of Sweden, 2,375%, 15/11/05	Švédsko	304 643	261 597	0,91%
120 000 000	Landwirtsch RentenBank, 1,375%, 25/04/13	Německo	1 078 999	926 537	3,23%
600 000	Queensland Treasury, 8%, 14/09/07	Austrálie	446 022	382 999	1,33%
500 000	Republic of Austria, 3,9%, 20/10/05	Rakousko	599 743	515 000	1,79%
90 000	Republic of Austria, 4,5%, 28/09/05	Rakousko	874 705	751 110	2,62%
105 000	Republic of Italy, 0,375%, 10/10/06	Itálie	941 020	808 055	2,82%
300 000	Republic of Italy, 5,25%, 05/04/06	Itálie	323 642	277 912	0,97%
175 000	Republic of South Africa, 5,25%, 16/05/13	Jižní Afrika	198 693	170 618	0,59%
10 000 000	Swedish Government, 5,25%, 15/03/11	Švédsko	1 371 405	1 177 627	4,10%
300 000	UK Treasury, 5%, 07/03/12	Velká Británie	515 939	443 037	1,54%
500 000	US Treasury Inflationary Index Bond, 3%, 15/07/12	USA	560 063	480 927	1,68%
560 000	US Treasury N/B, 2,625%, 15/05/08	USA	558 153	479 286	1,67%
600 000	US Treasury N/B, 3,5%, 15/11/06	USA	626 485	537 963	1,87%
300 000	US Treasury N/B, 3,875%, 15/02/13	USA	299 203	256 926	0,90%
700 000	US Treasury N/B, 4,25%, 15/08/13	USA	715 859	614 709	2,14%
200 000	US Treasury N/B, 5%, 15/02/11	USA	218 969	188 029	0,66%
300 000	US Treasury N/B, 5%, 15/08/11	USA	327 680	281 379	0,98%
900 000	US Treasury N/B, 5,375%, 15/02/31	USA	962 955	826 890	2,88%
500 000	US Treasury N/B, 6,25%, 15/05/30	USA	590 547	507 103	1,77%
300 000	US Treasury N/B, 6,75%, 15/08/26	USA	371 719	319 195	1,11%
		22 024 593	18 912 536	65,90%	
Nadnárodní dluhopisy					
500 000	Asijská rozvojová banka, 4,875%, 05/02/07	Filipíny	539 781	463 509	1,61%
115 000 000	Evropská investiční banka, 0,875%, 08/11/04	Evropská unie	1 039 054	892 236	3,11%
80 000 000	Evropská investiční banka, 2,125%, 20/09/07	Evropská unie	762 089	654 406	2,28%
400 000	Evropská investiční banka, 7,625%, 07/12/06	Evropská unie	727 294	624 528	2,17%
750 000	Mezinárodní banka pro obnovu a rozvoj, 7%, 27/01/05	Velká Británie	806 250	692 328	2,41%
90 000 000	Světová banka, 4,75%, 20/12/04	USA	851 924	731 548	2,55%
		4 726 392	4 058 555	14,13%	
FORWARDOVÉ DEVIZOVÉ KONTRAKTY					
Fond kupuje	Fond prodává	Datum splatnosti	Nerealizované zhodnocení/ (devalvace) USD	Nerealizované zhodnocení (devalvace) Euro*	HVK%
EUR 543 520	JPY 70 000 000	28/11/03	4 135	3 551	0,01%
EUR 273 154	SEK 2 500 000	28/11/03	(4 709)	(4 044)	(0,01)%
EUR 353 170	USD 400 000	28/11/03	10 602	9 104	0,03%
EUR 353 482	USD 400 000	28/11/03	10 965	9 416	0,03%

PIONEER GLOBAL BOND FUND PLC
ZPRÁVA INVESTIČNÍHO MANAŽERA
30. ZÁŘÍ 2003

	20 993	18 027	0,06%
CELKOVÉ INVESTICE V TRŽNÍ HODNOTĚ	33 116 714	28 437 348	99,09%

* Viz Poznámka 3, Měna výkaznictví

** Všechny výše uvedené cenné papíry představují převoditelné cenné papíry uvedené na oficiálním seznamu burzy cenných papírů s výjimkou pěti zvýrazněných cenných papírů, které představují převoditelné cenné papíry obchodované na jiném regulovaném trhu

	Tržní hodnota USD	Tržní hodnota Euro*	HVK%
Nominální			
hodnota Čistá likvidní aktiva			
56 785 Australský dolar, hotovost v bance	38 435	33 005	0,11%
38 636 Kanadský dolar, hotovost v bance	28 631	24 585	0,09%
29 703 Euro, kontokorent	(34 591)	(29 703)	(0,10)%
6 099 533 Japonský jen, hotovost v bance	54 599	46 884	0,16%
7 686 Norská koruna, hotovost v bance	1 089	935	0,00%
1 004 Novozélandský dolar, hotovost v bance	596	512	0,00%
361 Britská libra, hotovost v bance	599	514	0,00%
2 415 Švédská koruna, hotovost v bance	312	268	0,00%
19 601 Americký dolar, kontokorent	(19 601)	(16 831)	(0,06)%
LIKVIDNÍ AKTIVA CELKEM	70 069	60 169	0,20%
OSTATNÍ AKTIVA MINUS PASIVA	236 018	202 670	0,71%
ČISTÁ AKTIVA CELKEM	33 422 801	28 700 187	100%

* Viz Poznámka 3, Měna výkaznictví

PIONEER GLOBAL BOND FUND PLC
PŘEHLED POHYBŮ V PORTFOLIU
ZA OBDOBÍ OD 1. DUBNA 2003 DO 30. ZÁŘÍ 2003

Počet	Cenný papír	Kupní cena USD	Výnosy z prodeje a splatné dluhopisy USD	% celku
2 800 000	Federal Republic of Brazil, 10%, 16/01/07	2 742 292		16,21%
1 400 000	US Treasury Note, 3,625%, 15/05/13	1 428 246		8,44%
120 000 000	Landwirtschaft RentenBank, 1,375%, 25/04/13	1 091 055		6,45%
1 400 000	Queensland Treasury Corporation, 6%, 14/07/09	984 479		5,82%
115 000 000	European Investment Bank, 0,875%, 08/11/04	982 477		5,81%
960 000	US Treasury Note, 2,625%, 15/05/08	971 005		5,74%
100 000 000	Japan Financial Corporation Municipal Enterprise, 1,55%, 21/02/12	921 275		5,45%
100 000 000	Bayerische LandesBank, 1,40%, 22/04/13	907 581		5,36%
100 000 000	Kingdom of Spain, 4,625%, 22/07/04	903 664		5,34%
90 000 000	Republic of Austria, 4,50%, 28/09/05	854 325		5,05%
90 000 000	Development Bank of Japan, 1,40%, 20/06/12	804 794		4,76%
700 000	US Treasury N/B, 4,25%, 15/08/13	683 266		4,04%
75 000 000	Bank Nederlandse Gemeenten, 0,8%, 22/09/08	641 249		3,79%
600 000	US Treasury Note, 3,50%, 15/11/06	637 402		3,77%
780 000	Canadian Government, 5,25%, 01/06/13	632 980		3,74%
500 000	Buoni Poliennali Del Tes, 2,75%, 01/02/06	563 736		3,33%
500 000	ERAP, 3,375%, 25/04/08	542 245		3,21%
300 000	UK Government Treasury, 5%, 07/03/12	494 555		2,92%
300 000	Bundesrepublik Deutschland, 5,375%, 04/01/10	371 690		2,20%
300 000	Republic of South Africa, 5,25%, 16/05/13	343 766		2,03%
300 000	Republic of Italy, 5,25%, 05/04/06	327 482		1,94%
259 080	Pinault, 2,50%, 01/01/08	298 369		1,76%
300 000	US Treasury N/B, 3,875%, 15/02/13	288 469		1,71%
200 000	General Motors, 7,25%, 03/07/13	227 226		1,34%
200 000	Bundesrepublik Deutschland, 3,75%, 04/07/13	218 583		1,29%
200 000	Rio Tinto Financial Services Limited, 2,625%, 30/09/08	199 956		1,18%
200 000	US Treasury N/B, 2,625%, 15/05/08	197 320		1,17%
150 000	Volkswagen International Financial Services, 4,875%, 22/05/13	170 983		1,01%

Pozn: Přehled obsahuje veškeré podstatné změny v portfoliu za období končící 30. září 2003, které přesáhly 1 % celkové hodnoty nákupů a prodejů.

PIONEER GLOBAL BOND FUND PLC
PŘEHLED POHYBŮ V PORTFOLIU
ZA OBDOBÍ OD 1. DUBNA 2003 DO 30. ZÁŘÍ 2003

Počet	Cenný papír	Kupní cena USD	Výnosy z prodeje a splatné dluhopisy USD	% celku
2 800 000	Federal Republic of Brazil, 10,00%, 16/01/07		2 802 800	13,10%
200 000 000	Bayerische LandesBank, 1,40%, 22/04/13		1 797 346	8,40%
1 400 000	US Treasury Note, 3,625%, 15/05/13		1 373 479	6,42%
120 000 000	European Investment Bank, 0,875%, 08/11/04		1 021 136	4,77%
1 400 000	Queensland Treasury Corporation, 6,00%, 14/07/09		1 016 175	4,75%
750 000	Bundesrepublik Deutschland, 5,00%, 04/07/11		980 988	4,59%
1 200 000	Canadian Government, 5,50%, 01/06/10		952 867	4,45%
100 000 000	Kingdom of Spain, 4,75%, 14/03/05		931 036	4,35%
100 000 000	Republic of Italy, 3,75%, 08/06/05		913 808	4,27%
100 000 000	Baden Wurttt Finance, 3,50%, 26/01/04		868 874	4,06%
90 000 000	Development Bank of Japan, 1,40%, 20/06/12		820 283	3,83%
500 000	Government of France, 3,00%, 25/07/09		698 344	3,26%
500 000	US Treasury Note, 7,00%, 15/07/06		589 904	2,76%
300 000	European Investment Bank, 7,625%, 07/12/06		539 270	2,52%
400 000	Government of France, 5%, 25/04/12		473 839	2,21%
400 000	International Bank of Reconstruction & Development, 7,00%, 27/01/05		448 131	2,09%
600 000	Canadian Government, 5,25%, 01/06/13		441 922	2,07%
340 000	Bundesrepublik Deutschland, 4,5%, 04/07/09		384 318	1,80%
300 000	Freddie Mac, 6,0%, 15/06/11		358 160	1,67%
300 000	Buoni Poliennali Del Tes, 2,75%, 01/02/06		342 562	1,60%
500 000	Queensland Treasury Corporation, 6,5%, 14/06/05		336 962	1,57%
259 080	Pinault, 2,50%, 01/01/08		313 441	1,47%
300 000	European Investment Bank, 2,375%, 15/03/06		305 158	1,43%
300 000	US Treasury Note, 2,625%, 15/05/08		303 919	1,42%
35 000 000	Republic of Italy, 0,375%, 10/10/06		298 395	1,39%
300 000	US Treasury N/B, 2,625%, 15/05/08		290 109	1,36%
200 000	Bundesrepublik Deutschland, 5,00%, 04/01/12		253 992	1,19%
200 000	General Motors, 7,25%, 03/07/13		228 764	1,07%
280 000	Canadian Government, 6%, 01/06/11		218 709	1,02%

Pozn: Přehled obsahuje veškeré podstatné změny v portfoliu za období končící 30. září 2003, které přesáhly 1 % celkové hodnoty nákupů a prodejů.

PIONEER GLOBAL BOND FUND PLC
VÝKAZ ZMĚN VLASTNÍHO KAPITÁLU
ZA OBDOBÍ OD 1. DUBNA 2003 DO 30. ZÁŘÍ 2003

		Šest měsíců končících 30.9. 03	Proforma Šest měsíců končících 30.9. 03	Šest měsíců končících 30.9. 02	Proforma Šest měsíců končících 30.9. 02
	Pozn.	USD	Euro *	USD	Euro *
Investiční příjem	4	715 063	614 025	744 426	753 277
Administrativní výdaje	5	(360 932)	(309 932)	(346 918)	(351 041)
Čisté příjmy z investic		<u>354 131</u>	<u>304 093</u>	<u>397 508</u>	<u>402 236</u>
Čisté realizované zisky/(ztráty) z prodeje investic		1 517 893	1 303 417	(888 498)	(899 063)
Změna čistých nerealizovaných zisků z investic		113 455	97 424	5 349 312	5 412 913
Změna vlastního kapitálu následkem operací		<u>1 985 479</u>	<u>1 704 934</u>	<u>4 858 322</u>	<u>4 916 086</u>
Rozdělované částky vyplacené/splatné podílníkům	7	(333 752)	(286 593)	(431 390)	(436 519)
Akumulované zisky z operací za období		<u>1 651 727</u>	<u>1 418 341</u>	<u>4 426 932</u>	<u>4 479 567</u>

V tomto období nejsou, kromě změny vlastního kapitálu, žádné zjištěné zisky/ztráty.

Všechny výsledky byly vytvořeny běžnými operacemi.

Nedílnou součástí této meziroční zprávy jsou dále uvedené poznámky.

* Viz poznámka 3 – Měna výkaznictví

PIONEER GLOBAL BOND FUND PLC
VÝKAZ ZMĚN VLASTNÍHO KAPITÁLU
ZA OBDOBÍ OD 1. DUBNA 2003 DO 30. ZÁŘÍ 2003

		30.9. 03	Proforma 30.9.03	30.9.02	Proforma 30.9.02
	Pozn.	USD	Euro *	USD	Euro *
Oběžná aktiva					
Investiční cenné papíry	8	33 116 714	28 437 348	34 768 381	35 181 767
Hotovost v bance	17	124 261	106 703	462 552	468 053
Časově rozlišený příjem z pohledávek		511 485	439 214	613 323	620 615
Dlužníci	9	1 129	970	249 833	252 803
		<u>33 753 589</u>	<u>28 984 235</u>	<u>36 094 089</u>	<u>36 523 238</u>
Věřitelé: částky splatné do jednoho roku					
	10	(330 788)	(284 048)	(278 459)	(281 770)
		<u>33 422 801</u>	<u>28 700 187</u>	<u>35 815 630</u>	<u>36 241 468</u>
Čistá aktiva					
Kapitál a rezervní fondy					
Akcie					
Kategorie A	11	32 348 649	27 777 813	34 878 757	35 293 455
Kategorie B **	11	1 031 049	885 362	819 240	828 981
Kategorie C **	11	16 736	14 371	94 163	95 283
Kategorie A ** (nedistribované)	11	13 288	11 410	11 793	11 933
Kategorie C ** (nedistribované)	11	13 079	11 231	11 677	11 816
Základní kapitál	12	<u>33 422 801</u>	<u>28 700 187</u>	<u>35 815 630</u>	<u>36 241 468</u>
Hodnota vlastního kapitálu na akcii					
Kategorie A		<u>7,62</u>	<u>6,54</u>	<u>6,90</u>	<u>6,98</u>
Kategorie B **		<u>7,64</u>	<u>6,56</u>	<u>6,91</u>	<u>6,99</u>
Kategorie C **		<u>7,24</u>	<u>6,22</u>	<u>6,92</u>	<u>7,00</u>
Kategorie A ** (nedistribované)		<u>8,19</u>	<u>7,04</u>	<u>7,27</u>	<u>7,36</u>
Kategorie C ** (nedistribované)		<u>8,05</u>	<u>6,92</u>	<u>7,20</u>	<u>7,28</u>

Nedílnou součástí této meziroční zprávy jsou dále uvedené poznámky.

* Viz poznámka 3 – Měna výkaznictví

** V každé jurisdikci nemusí být nabízeny všechny kategorie akcií

PIONEER GLOBAL BOND FUND PLC
VÝKAZ ZMĚN VLASTNÍHO KAPITÁLU
ZA OBDOBÍ OD 1. DUBNA 2003 DO 30. ZÁŘÍ 2003

		Šest měsíců končících 30.9. 03 USD	Proforma Šest měsíců končících 30.9. 03 Euro *	Šest měsíců končících 30.9. 02 USD	Proforma Šest měsíců končících 30.9. 02 Euro *
Z operací					
Čistý příjem z investic		354 131	304 093	397 508	402 236
Čisté realizované zisky/(ztráty) z prodeje investic		1 517 893	1 303 417	(888 498)	(899 063)
Změna čistých nerealizovaných zisků z investic		113 455	97 424	5 349 312	5 412 913
Změna vlastního kapitálu následkem operací		1 985 479	1 704 934	4 858 322	4 916 086
Rozdělované částky vyplacené/splatné podílníkům	7	(333 752)	(286 593)	(431 390)	(436 519)
Akumulované zisky z operací za období		1 651 727	1 418 341	4 426 932	4 479 567
Z transakcí s akciemi fondu					
Hotovost získaná z emise akcií		4 712 689	4 046 790	2 853 763	2 887 693
Hotovost vyplacená při zpětném odkupu akcií		(7 986 130)	(6 857 697)	(4 365 086)	(4 416 985)
Změna vlastního kapitálu za období		(1 621 714)	(1 392 566)	2 915 609	2 950 275
Vlastní kapitál					
Hodnota vlastního kapitálu na začátku období		35 044 515	30 092 753	32 900 021	33 291 193
Hodnota vlastního kapitálu na konci období		33 422 801	28 700 187	35 815 630	36 241 468

Nedílnou součástí této meziroční zprávy jsou dále uvedené poznámky.

* Viz poznámka 3 – Měna výkaznictví

PIONEER GLOBAL BOND FUND PLC MANAGEMENT A ADMINISTRATIVA

1. Vznik a operace

Společnost Pioneer Global Bond Fund Plc. byla zapsána do obchodního rejstříku podle zákonů Irské republiky dne 6.června 1995 jako „*investment company with variable capital*“ (investiční společnost s proměnlivým kapitálem). Svou činnost zahájila 16. června 1995. Společnost je kótována na Irské burze cenných papírů a je autorizována Irským regulačním orgánem pro finanční služby podle Předpisů Evropských společenství o UCITS (Podniky pro kolektivní investování do převoditelných cenných papírů / Undertakings for Collective Investment in Transferable Securities) z roku 2003 (v platném znění).

Základním cílem společnosti je poskytnout podílníkům pravidelný příjem při současném zachování investovaného kapitálu. Společnost sleduje tento cíl investováním nejméně 80% svého vlastního kapitálu do portfolia převoditelných cenných papírů investičního stupně s pevným příjmem. Akcie držené společností byly obchodovány především v SRN a dalších evropských zemích.

2. Právní rámec zprávy

Tato meziroční zpráva byla připravena v souladu se Zákony o společnostech z let 1963 - 2001, Předpisy Evropských společenství o UCITS z roku 2003 (v platném znění) a vyhláškami pro investiční společnosti Irského regulačního orgánu pro finanční služby.

3. Základní účetní zásady

A. Účetní systém. Tato meziroční zpráva byla připravena na základě principu pořizovacích nákladů a účetních zásad všeobecně uznávaných v Irsku upravených tak, aby zohledňovala změny hodnot investic.

B. Měna výkaznictví. Měnou výkaznictví meziroční zprávy jsou americké dolary.

Neauditované výsledky za období končící 30. září 2003 a 30. září 2002 byly pouze pro informaci převedeny na eura při použití směnného kurzu EUR/USD 0,8587, respektive EUR/USD 1,01189. Základní měnou společnosti jsou americké dolary.

C. Účetnictví podle data obchodu. Veškeré transakce jsou v účetních knihách společnosti evidovány k datu obchodu, v němž k transakci došlo.

**PIONEER GLOBAL BOND FUND PLC
MANAGEMENT A ADMINISTRATIVA**

3. Základní účetní zásady (pokračování)

D. Investiční příjem.

Investiční příjem zahrnuje:

- úrokový výnos, který je zaúčtován na přírůstkové bázi, bez odpočtu zahraničních srážkových daní, které jsou uváděny jako součást administrativních výdajů, a
- nárůst diskontů u investic na bázi konstantního výnosu do splatnosti.

E. Oceňování investic. Kótované investice držené na konci období jsou oceňovány na základě poslední obchodované ceny na trhu, na němž je cenný papír držen, anebo, pokud tato poslední obchodovaná cena není dostupná, se uvažuje střední hodnota mezi poslední dostupnou nabídnutou cenou kupujícího a poslední dostupnou nabídkovou cenou prodávajícího. Hodnota nekótovaných investic je určována na základě odhadu jejich pravděpodobné realizační hodnoty provedeného s maximální pečlivostí představenstvem. Pokud představenstvo uzná, že je u některé investice nutné upravit její hodnotu, aby odrážela reálnou hodnotu, může tak ve shodě se správcem učinit. Zisky nebo ztráty z prodeje investic jsou vypočítávány metodou aritmetického průměru. Investiční náklady zahrnují všechny transakční poplatky spojené se získáním investice.

F. Provozní výdaje. Společnost nese všechny obvyklé provozní výdaje, včetně administrativních poplatků, odměn a výloh ve prospěch manažera a správce, auditorských poplatků, kolkovného a dalších poplatků a výloh spojených se získáním a realizací investic. Tyto výdaje jsou vyúčtovány v roce, k němuž se vztahují.

G. Cizí měny. Aktiva a pasiva, která mají nominál v cizí měně, jsou převáděna na měnu výkaznictví pomocí aktuálních směnných kurzů. Transakce, k nimž došlo během období, jsou do měny výkaznictví převedeny podle směnného kurzu v den transakce.

Devizové kontrakty uzavírané za účelem uhrazení cenných papírů jsou oceňovány na základě příslušných denních směnných kurzů. Ostatní forwardové měnové kontrakty jsou denně oceňované metodou „mark-to-market“ příslušným interpolovaným měnovým kurzem.

H. Hodnota vlastního kapitálu. Hodnota vlastního kapitálu na akcii se pro jednotlivé kategorie akcií vypočítává samostatně. Hodnota vlastního kapitálu na akcii se rovná: veškerá aktiva fondu připadající na danou kategorii akcií minus veškeré závazky fondu připadající na danou kategorii akcií, děleno celkovým počtem akcií dané kategorie v emisi. Společnost jako celek zůstává ručitelem třetím osobám za všechny své závazky.

**PIONEER GLOBAL BOND FUND PLC
MANAGEMENT A ADMINISTRATIVA**

4. Investiční příjem

	Šest měsíců končících 30.9. 03 <u>USD</u>	Šest měsíců končících 30.9. 03 <u>Euro</u> *	Šest měsíců končících 30.9. 02 <u>USD</u>	Šest měsíců končících 30.9. 02 <u>Euro</u> *
Úroky z obligací	715 063	614 025	744 426	753 277
	<u>715 063</u>	<u>614 025</u>	<u>744 426</u>	<u>753 277</u>

5. Administrativní výdaje

	Šest měsíců končících 30.9. 03 <u>USD</u>	Šest měsíců končících 30.9. 03 <u>Euro</u> *	Šest měsíců končících 30.9. 02 <u>USD</u>	Šest měsíců končících 30.9. 02 <u>Euro</u> *
Odměna za řízení a administrativní služby: (pozn. 1)				
Kategorie A	251 225	215 727	273 525	276 777
Kategorie B **	5 521	4 740	4 313	4 364
Kategorie C **	292	251	656	664
Kategorie A ** (nedistribované)	107	92	96	97
Kategorie C ** (nedistribované)	93	80	85	86
Odměna za distribuci: (pozn. 14)				
Kategorie A	39 744	34 128	39 961	40 436
Kategorie B **	7 431	6 381	4 349	4 400
Kategorie C **	82	70	23	23
Kategorie A ** (nedistribované)	16	14	55	56
Kategorie C ** (nedistribované)	64	55	446	451
Auditorské poplatky	10 753	9 234	5 646	5 713
Bankovní poplatky	9 510	8 166	6 349	6 424
Odměna správci	13 773	11 827	14 456	14 628
Odměna představenstvu	2 469	2 120	1 219	1 233
Ostatní administrativní výdaje	19 852	17 047	59 689	60 399
Daň z výnosu cenných papírů	-	-	316	320
	<u>360 932</u>	<u>309 932</u>	<u>411 184</u>	<u>416 071</u>
Výdaje nesené manažerem				
Neuplatněné odměny za řízení a administrativní služby	-	-	(64 266)	(65 030)
	<u>360 932</u>	<u>309 932</u>	<u>346 918</u>	<u>351 041</u>

**PIONEER GLOBAL BOND FUND PLC
MANAGEMENT A ADMINISTRATIVA**

* Viz poznámka 3 – Měna výkaznictví

** V každé jurisdikci nemusí být nabízeny všechny kategorie akcií

5. Administrativní výdaje (pokračování)

Odměny manažerovi a správci jsou vypočteny v souladu s dohodou o řízení a dohodou o správcovství (poznámka 13). V tomto období se manažer trvale vzdal odměny za řízení a administrativní služby ve výši 0 USD (v roce 2002 to bylo 64 266 USD). Představenstvo společnosti rozhodlo, že s platností od 1. března 2003 nebude vzdání se odměny dále uplatňováno.

Ve sledovaném období neměla společnost žádné zaměstnance.

6. Daně

Jako kolektivní investiční podnik podle paragrafu 739B TCA 1997 nepodléhá společnost ani její příjmy a kapitálové zisky žádné irské dani.

Společnost je povinna srážet akcionářům daň z výnosů cenných papírů v příslušné sazbě, pokud dojde ke zdanitelnému plnění podle definice v paragrafu 739B TCA 1997.

Daň se v případě zdanitelného plnění nesráží u irských investorů, kteří jsou od daně osvobozeni, nebo u akcionářů, kteří nemají sídlo nebo obvyklé sídlo v Irsku, pokud u společnosti podali příslušné prohlášení podle paragrafu 739D TCA 1997 a pokud společnost nemá žádné informace, na jejichž základě by bylo možné se přiměřeně domnívat, že údaje uvedené v prohlášení nejsou nadále přesné.

Akcionářům, kteří mají své sídlo nebo obvyklé sídlo v Irsku a kteří nejsou od daně nijak osvobozeni, bude společnost srážet daň z výnosů cenných papírů v okamžiku zdanitelného plnění.

7. Distribuční politika

	Šest měsíců končících 30.9. 03 USD	Šest měsíců končících 30.9. 03 Euro *	Šest měsíců končících 30.9. 02 USD	Šest měsíců končících 30.9. 02 Euro *
Vyplacené rozdělované částky	333 752	286 593	431 390	436 519
	<hr/> 333 752	<hr/> 286 593	<hr/> 431 390	<hr/> 436 519

* Viz poznámka 3 – Měna výkaznictví

**PIONEER GLOBAL BOND FUND PLC
MANAGEMENT A ADMINISTRATIVA**

Investiční cenné papíry

	30.9. 03	30.9. 03	30.9. 02	30.9. 02
	<u>USD</u>	<u>Euro *</u>	<u>USD</u>	<u>Euro *</u>
Korporátní obligace	6 040 896	5 187 322	4 700 043	4 755 925
Forwardové kontrakty -nerealizované zisky/(ztráty)	20 993	18 027	(13 764)	(13 928)
Vládní agentury	303 840	260 908	2 282 113	2 309 247
Emise svrchovaných států	22 024 593	18 912 536	21 635 431	21 892 669
Nadnárodní obligace	4 726 392	4 058 555	6 164 558	6 237 854
	<u>33 116 714</u>	<u>28 437 348</u>	<u>34 768 381</u>	<u>35 181 767</u>

9. Dlužníci

	30.9. 03	30.9. 03	30.9. 02	30.9. 02
	<u>USD</u>	<u>Euro *</u>	<u>USD</u>	<u>Euro *</u>
Pohledávky za manažerem	-	-	6 170	6 243
Pohledávky za upisovateli za akcie	1 129	970	243 663	246 560
	<u>1 129</u>	<u>970</u>	<u>249 833</u>	<u>252 803</u>

* Viz poznámka 3 – Měna výkaznictví

10. Věřitelé: částky splatné do jednoho roku

	30.9. 03	30.9. 03	30.9. 02	30.9. 02
	<u>USD</u>	<u>Euro *</u>	<u>USD</u>	<u>Euro *</u>
Kontokorentní účty	54 192	46 534	5 210	5 272
Částky splatné akcionářům za odkoupené akcie	81 507	69 991	37 085	37 526
Výdaje příštích období	195 089	167 523	236 164	238 972
	<u>330 788</u>	<u>284 048</u>	<u>278 459</u>	<u>281 770</u>

**PIONEER GLOBAL BOND FUND PLC
MANAGEMENT A ADMINISTRATIVA**

11. Kapitál a rezervní fondy

A. Autorizovaný akciový kapitál

K 30. září 2003 a 30. září 2002

5 113 akcií zakladatele á 10 EUR

EUR

51 130

Představenstvo je oprávněno emitovat až 1 miliardu akcií bez nominální hodnoty. Všechny akcie jsou zpětně odkoupitelné v souladu se stanovami společnosti.

B. Vydaný akciový kapitál

Akcie zakladatele

V období končícím 30. září 2003 a 30. září 2002 nebyly vydány žádné akcie zakladatele.

* Viz poznámka 3 – Měna výkaznictví

11. Kapitál a rezervní fondy (pokračování)

	Akcie	Šest měsíců končících 30.9. 03 USD	Šest měsíců končících 30.9. 03 Euro *
V emisi na počátku období			
Kategorie A	4 695 517	34 034 894	29 225 790
Kategorie B **	133 328	968 712	831 834
Kategorie C **	2 311	16 000	13 739
Kategorie A ** (nedistribované)	1 622	12 536	10 765
Kategorie C ** (nedistribované)	1 623	12 373	10 625
	<u>4 834 401</u>	<u>35 044 515</u>	<u>30 092 753</u>
Akcie emitované během období			
Kategorie A	595 634	4 389 216	3 769 023
Kategorie B **	6 833	50 002	42 937
	<u>602 467</u>	<u>4 439 218</u>	<u>3 811 960</u>
Rozdělované částky reinvestované v průběhu roku			
Kategorie A	34 473	269 698	231 590
Kategorie B **	482	3 773	3 240
	<u>34 955</u>	<u>273 471</u>	<u>234 830</u>

**PIONEER GLOBAL BOND FUND PLC
MANAGEMENT A ADMINISTRATIVA**

Akcie odkoupené během roku			
Kategorie A	(1 078 614)	(7 942 083)	(6 819 873)
Kategorie B **	(5 649)	(44 047)	(37 824)
	<u>(1 084 263)</u>	<u>(7 986 130)</u>	<u>(6 857 697)</u>
Změna vlastního kapitálu následkem operací		1 985 479	1 704 934
Rozdělované částky		(333 752)	(286 593)
V emisi na konci období			
Kategorie A	4 247 010	32 348 649	27 777 813
Kategorie B **	134 994	1 031 049	885 362
Kategorie C **	2 311	16 736	14 371
Kategorie A ** (nedistribované)	1 622	13 288	11 410
Kategorie C ** (nedistribované)	1 623	13 079	11 231
	<u>4 387 560</u>	<u>33 422 801</u>	<u>28 700 187</u>

* Viz poznámka 3 – Měna výkaznictví

** V každé jurisdikci nemusí být nabízeny všechny kategorie akcií

12. Výkaz pohybů v základním kapitálu

	Šest měsíců končících 30.9. 03 USD	Šest měsíců končících 30.9. 03 Euro *	Šest měsíců končících 30.9. 02 USD	Šest měsíců končících 30.9. 02 Euro **
V emisi na počátku období				
Kategorie A	34 034 894	29 225 790	32 398 599	32 783 809
Kategorie B **	968 712	831 834	398 610	403 349
Kategorie C **	16 000	13 739	82 409	83 389
Kategorie A ** (nedistribované)	12 536	10 765	10 239	10 361
Kategorie C ** (nedistribované)	12 373	10 625	10 164	10 285
	<u>35 044 515</u>	<u>30 092 753</u>	<u>32 900 021</u>	<u>33 291 193</u>
Akcie emitované během období				
Kategorie A	4 658 914	4 000 613	2 475 559	2 504 993
Kategorie B ***	53 775	46 177	369 624	374 018
Kategorie C ***	-	-	61	62
Kategorie A *** (nedistribované)	-	-	8 519	8 620
	<u>4 712 689</u>	<u>4 046 790</u>	<u>2 853 763</u>	<u>2 887 693</u>

**PIONEER GLOBAL BOND FUND PLC
MANAGEMENT A ADMINISTRATIVA**

Akcie odkoupené během období				
Kategorie A	(7 942 083)	(6 819 873)	(4 340 714)	(4 392 324)
Kategorie B ***	(44 047)	(37 824)	(14 759)	(14 934)
Kategorie A *** (nedistribuované)	-	-	(9 613)	(9 727)
	<u>(7 986 130)</u>	<u>(6 857 697)</u>	<u>(4 365 086)</u>	<u>(4 416 985)</u>
Změna vlastního kapitálu následkem operací	1 985 479	1 704 934	4 858 322	4 916 086
Rozdělované částky	<u>(333 752)</u>	<u>(286 593)</u>	<u>(431 390)</u>	<u>(436 519)</u>
V emisi na konci období				
Kategorie A	32 348 649	27 777 813	34 878 757	35 293 455
Kategorie B ***	1 031 049	885 362	819 240	828 981
Kategorie C ***	16 736	14 371	94 163	95 283
Kategorie A *** (nedistribuované)	13 288	11 410	11 793	11 933
Kategorie C *** (nedistribuované)	13 079	11 231	11 677	11 816
	<u>33 422 801</u>	<u>28 700 187</u>	<u>35 815 630</u>	<u>36 241 468</u>

* Všechny údaje byly pouze pro informaci převedeny na eura při použití směnného kurzu platného k 30. září 2003

** Viz poznámka 3 – Měna výkaznictví

*** V každé jurisdikci nemusí být nabízeny všechny kategorie akcií

13. Odměny a výlohy

Společnost hradí dále uvedené odměny a hotovostní výlohy správce, manažera a administrátora.

A. Odměna správci

Společnost je vedle běžného obchodního honoráře za transakce povinna na základě Dohody o správcovství, uzavřené se společností Citibank International plc, Ireland Branch, hradit správci odměnu ve výši, která se liší podle země, v níž bylo investováno. Společnost dále hradí hotovostní výdaje vedlejších správců, jejichž služby správce využívá. Ke konci období je splatná odměna správci ve výši 1 126 USD.

B. Manažerské odměny

Společnost hradí manažerovi odměnu za investiční služby. Odměna za investiční služby vychází z roční sazby 0,85 % průměrné denní hodnoty vlastního kapitálu společnosti. Odměny investičním poradcům hradí manažer. Ke konci období jsou splatné manažerské odměny ve výši 22 895 USD.

**PIONEER GLOBAL BOND FUND PLC
MANAGEMENT A ADMINISTRATIVA**

C. Odměna za administrativní služby

Společnost hradí odměnu za administrativní služby na základě Dohody o administrativních službách uzavřené se společností Citibank Ireland Financial Services plc. Odměna za administrativní služby vychází z roční sazby 0,01 % průměrné denní hodnoty vlastního kapitálu společnosti. Ke konci období jsou splatné odměny za administrativní služby ve výši 554 USD.

14. Poplatky za distribuci a služby

Manažer může na základě uvážení představenstva obdržet odměnu za distribuci ve výši až 0,50 % průměrné denní hodnoty vlastního kapitálu na kategorii A, 1,50 % průměrné denní hodnoty vlastního kapitálu na kategorii B a 1,00 % průměrné denní hodnoty vlastního kapitálu na kategorii C. Poplatky za distribuci za sledované období činily 47 337 USD (v roce 2002 to bylo 44 834 USD). Manažer nebo jeho agenti mohou z vlastních prostředků hradit distributorovi, jehož prostřednictvím byly akcie prodávány, odměnu za služby.

15. Transakce s příbuznými společnostmi

K 30. září držely příbuzné společnosti tyto akcie:

	Počet akcií	Hodnota v USD
Pioneer Global Investments Limited		
Kategorie A	2	17
Kategorie B **	1	8
Kategorie C **	1 587	11 490
Kategorie A ** (nedistribované)	1 622	13 281
Kategorie C ** (nedistribované)	1 624	13 073
Pioneer Funds Distributor, Inc.		
Kategorie A	1	8
Kategorie B **	5	35
Kategorie C **	1	8
Pioneer Global Funds Distributor, Ltd.		
Kategorie A	1	8
Kategorie B **	1	8
Kategorie C **	1	8
	<hr/> 4 846 <hr/>	<hr/> 37 944 <hr/>

Pioneer Global Funds Distributor, Ltd., je dceřinou společností firmy Pioneer Global Asset Management S.p.A. Pioneer Funds Distributor, Inc., je dceřinou společností firmy Pioneer Investment Management, Inc.

**PIONEER GLOBAL BOND FUND PLC
MANAGEMENT A ADMINISTRATIVA**

Pioneer Investment Management Limited je investičním poradcem společnosti. Pioneer Global Investments Limited je manažerem společnosti.

16. Účetní období

Neauditovaná meziroční zpráva se vztahuje k období od 1. dubna 2003 do 30. září 2003.

17. Hotovost v bance

Veškerá bankovní hotovost společnosti je uložena pod kontrolou společnosti Citibank International plc, Ireland Branch (0,37 % čistých aktiv).

18. Dohody o dočasném pověření

Společnost během roku neuzavřela žádné dohody o dočasném pověření.

19. Směnné kurzy

Ke konci období byly k převodu aktiv a pasiv v cizích měnách použity následující směnné kurzy:

Měna	Směnný kurz (=1 USD)
Australský dolar	1,47743
Kanadský dolar	1,34945
Euro	0,85870
Japonský jen	111,715
Novozélandský dolar	1,68364
Norská koruna	7,05592
Britská libra	0,60190
Švédská koruna	7,73539

PIONEER GLOBAL BOND FUND PLC MANAGEMENT A ADMINISTRATIVA

20. Finanční nástroje

Hlavním investičním cílem společnosti je zprostředkovat investorům přiměřený příjem při zachování kapitálu.

Tohoto cíle chce společnost dosáhnout investováním nejméně 80 % svého vlastního kapitálu do portfolia vysoce kvalitních převoditelných cenných papírů investičního stupně s pevným příjmem. Vysoce kvalitní cenné papíry jsou cenné papíry s ratingem nejméně BBB Standard & Poor's nebo Moody's nebo s obdobným ratingem od kterékoli jiné mezinárodně uznávané ratingové agentury nebo, pokud žádný rating nemají, jsou tyto společností Pioneer Investments považovány za cenné papíry se srovnatelnou kreditní kvalitou. Společnost smí investovat až 20% svého vlastního kapitálu do cenných papírů s pevným příjmem, jejichž rating je nižší než BBB či nižší než jiný srovnatelný rating a to bez omezení co do minimálního ratingu.

Společnost je oprávněna provádět měnové transakce za účelem omezení rizika vlivu kolísání měn. V současné době omezuje společnost riziko představované konkrétní měnou uzavíráním forwardových devizových kontraktů. Protistranami byly ve sledovaném období společnosti Brown Brothers Harriman a Citibank.

Vedle investičních zásad uvedených v prospektu společnosti podléhá společnost určitým investičním omezením vyplývajícím z předpisů pro UCITS.

A. Tržní riziko:

Společnost je určena investorům, kteří jsou ochotni přijmout rizika spojená s investováním především do cenných papírů s pevným příjmem. Změny cen těchto cenných papírů způsobí fluktuaci hodnoty vlastního kapitálu společnosti a cena akcií může být při odkupu vyšší či nižší než cena původní. Zvláštní rizika zahrnují také některé investiční a manažerské techniky společnosti. Nelze poskytnout záruku, že společnost splní svůj investiční cíl.

Investice do cenných papírů s pevným příjmem mohou zahrnovat cenné papíry emitované v zemích s rozvíjejícími se ekonomikami nebo trhy cenných papírů.

Politické a ekonomické struktury v mnohých z těchto zemí se mohou rychle vyvíjet a měnit, a takové země se netěší sociální, politické a ekonomické stabilitě, která je charakteristická pro vyspělé státy. Některé z těchto rozvojových zemí mohly v minulosti porušit soukromá vlastnická práva a znárodnily a vyvlastnily

PIONEER GLOBAL BOND FUND PLC MANAGEMENT A ADMINISTRATIVA

majetky soukromých společností. V důsledku těchto skutečností je riziko investování v těchto zemích, včetně rizika znárodnění nebo vyvlastnění aktiv, vyšší. Dále mohou hodnotu investic společnosti ovlivnit nepředpokládané politické a společenské události. Malý objem a nezkušenost akciových trhů v některých zemích, stejně jako omezený objem obchodování na takových trzích, mohou způsobit, že investice společnosti v takových zemích budou méně likvidní a nestabilnější než na vyspělých trzích.

B. Výnosová a úroková rizika:

Investice společnosti do cenných papírů s pevným příjmem s sebou nesou určitá rizika včetně nepříznivých fluktuací hodnoty výnosů a nominální hodnoty spojených s všeobecnými ekonomickými podmínkami, které ovlivňují trh s cennými papíry s pevným příjmem, a negativních změn úrokových sazeb a volatility výnosů. Vlastní kapitál portfolia společnosti se bude měnit v souladu s fluktuacemi úrokových sazeb.

C. Měnové riziko:

Hodnota aktiv společnosti bude ovlivněna fluktuacemi hodnot měn, v nichž jsou kotovány či v nichž mají nominální cenné papíry v portfoliu společnosti, vůči základní měně. Směnné kurzy se mohou významně změnit i během krátké doby a způsobit tak, spolu s dalšími faktory, i kolísání vlastního kapitálu společnosti. Kurzy mohou být ovlivňovány tím, jak trh v různých zemích vnímá odpovídající si charakter a kvalitu investic, jaké jsou skutečné a očekávané změny úrokových sazeb. Kurzy mohou být dále ovlivňovány vládními zásahy a zásahy některých bank nebo obecným politickým vývojem. V souvislosti s měnovými konverzemi mohou společnosti vzniknout dodatečné náklady. Společnost v souladu s předpisy pro UCITS a pro účely účinné správy portfolia uzavírá forwardové devizové kontrakty, jejichž smyslem je snaha omezit rizika kolísání směnných kurzů.

Trhy s forwardovými devizovými kontrakty nenabízejí takovou ochranu proti nedodržení závazku, jakou nabízí obchodování s devizovými nástroji na burze. Jelikož forwardové devizové kontrakty nejsou zaručeny burzou či clearingovou bankou, připravilo by jejich neplnění společnost o nerealizované zisky nebo by jej donutilo uhradit příslušné závazky týkající se koupě nebo opětného prodeje (pokud by takové existovaly) v aktuální tržní ceně.

Dále jsou uvedeny rozborů finančních nástrojů držných společností k 30. září 2003 a také hospodářský výsledek za sledované období.

Pro účely této zprávy zahrnují finanční nástroje společnosti cenné papíry s pevnou i pohyblivou sazbou, netermínované vklady a forwardové devizové kontrakty.

**PIONEER GLOBAL BOND FUND PLC
MANAGEMENT A ADMINISTRATIVA**

20. Finanční nástroje (pokračování)

D. Profil úrokového rizika finančních aktiv

Profil úrokového rizika cenných papírů s pevným příjmem a ostatních úročených nástrojů v držení společnosti k 30. září 2003 byl následující:

Měna	Celkem	Finanční aktiva s pohyblivou sazbou	Finanční aktiva, z nichž není placen žádný úrok
	miliony USD	miliony USD	miliony USD
Australský dolar	0,49	0,04	0,45
Kanadský dolar	0,78	0,03	0,75
Euro	11,35	0,05	11,30
Japonský jen	10,06	-	10,06
Britská libra	1,60	-	1,60
Švédská koruna	1,37	-	1,37
Americký dolar	7,59	-	7,59
Celkem	33,24	0,12	33,12

Podrobnosti o všech cenných papírech s pevnou i pohyblivou sazbou držených společností k 30. září 2003 jsou uvedeny v Přehledu investic.

Profil úrokového rizika cenných papírů s pevným příjmem a ostatních úročených nástrojů v držení společnosti k 30. září 2002:

Měna	Celkem	Finanční aktiva s pohyblivou sazbou	Finanční aktiva, z nichž není placen žádný úrok
	miliony USD	miliony USD	miliony USD
Australský dolar	0,67	0,03	0,64
Kanadský dolar	1,21	-	1,21
Euro	11,13	-	11,13
Japonský jen	9,58	0,30	9,28
Novozélandský dolar	0,01	0,01	-
Britská libra	1,78	0,01	1,77
Švédská koruna	1,99	-	1,99
Americký dolar	8,86	0,10	8,76
Celkem	35,23	0,45	34,78

**PIONEER GLOBAL BOND FUND PLC
MANAGEMENT A ADMINISTRATIVA**

20. Finanční nástroje (pokračování)

D. Profil úrokového rizika finančních aktiv (pokračování)

K 30. září 2003

Měna	Finanční aktiva s pevnou sazbou	
	Vážená průměrná úroková sazba	Vážená průměrná doba, po kterou je sazba pevná
	%	roky
Australský dolar	8,00%	3,96
Kanadský dolar	5,50%	9,00
Euro	4,86%	9,49
Japonský jen	2,38%	4,22
Britská libra	6,47%	5,20
Švédská koruna	5,25%	7,46
Americký dolar	4,39%	9,91

K 30. září 2002

Měna	Finanční aktiva s pevnou sazbou	
	Vážená průměrná úroková sazba	Vážená průměrná doba, po kterou je sazba pevná
	%	roky
Australský dolar	8,00%	3,08
Kanadský dolar	5,67%	8,01
Euro	4,73%	11,13
Japonský jen	2,87%	3,61
Britská libra	8,00%	4,19
Švédská koruna	5,25%	8,46
Americký dolar	5,54%	15,81

**PIONEER GLOBAL BOND FUND PLC
MANAGEMENT A ADMINISTRATIVA**

20. Finanční nástroje (pokračování)

E. Reálné hodnoty finančních aktiv

Dále je uvedeno porovnání účetních a reálných hodnot jednotlivých kategorií finančních aktiv společnosti držných k 30. září 2003.

Finanční aktiva držaná společností k 30. září 2003	Účetní hodnota	Reálná hodnota
	miliony USD	miliony USD
Cenné papíry s pevnou a s pohyblivou sazbou	33,10	33,10
Forwardové devizové kontrakty	0,02	0,02
Hotovost v bance	0,12	0,12
Celkem	33,24	33,24

Dále je uvedeno porovnání účetních a reálných hodnot jednotlivých kategorií finančních aktiv společnosti držných k 30. září 2002.

Finanční aktiva držaná společností k 30. září 2002	Účetní hodnota	Reálná hodnota
	miliony USD	miliony USD
Cenné papíry s pevnou a s pohyblivou sazbou	34,79	34,79
Forwardové devizové kontrakty	(0,01)	(0,01)
Hotovost v bance	0,45	0,45
Celkem	35,23	35,23

V souladu s účetními zásadami společnosti je zůstatkovou hodnotou všech investic tržní hodnota. Reálná hodnota vypočtená výše vychází z tržní hodnoty.

F. Zisky a ztráty z finančních aktiv držných nebo emitovaných pro účely obchodování

Čisté realizované nebo nerealizované zisky a ztráty z obchodování s finančními aktivy uvedené ve výkazu operací pro období končící 30. září 2003 lze rozložit takto:

Specifikace zisků a ztrát z obchodování finančních aktiv v období končícím 30. září 2003	Realizované zisky/(ztráty)	Nerealizované zisky/(ztráty)	Celkem
	miliony USD	miliony USD	miliony USD
Cenné papíry s pevnou a pohyblivou sazbou	1,53	0,13	1,66
Forwardové devizové kontrakty	0,01	(0,02)	(0,01)
Hotovost v bance	(0,02)	-	(0,02)
Celkem	1,52	0,11	1,63

**PIONEER GLOBAL BOND FUND PLC
MANAGEMENT A ADMINISTRATIVA**

20. Finanční nástroje (pokračování)

F. Zisky a ztráty z finančních aktiv držených nebo emitovaných pro účely obchodování (pokračování)

Čisté realizované nebo nerealizované zisky a ztráty z obchodování s finančními aktivy uvedené ve výkazu operací pro období končící 30. září 2002 lze rozložit takto:

Specifikace zisků a ztrát z obchodování finančních aktiv v období končícím 30. září 2003	Realizované zisky/ (ztráty)	Nerealizované zisky/(ztráty)	Celkem
	miliony USD	miliony USD	miliony USD
Cenné papíry s pevnou a pohyblivou sazbou	(1,11)	5,35	4,24
Forwardové devizové kontrakty	0,05	(0,03)	0,02
Hotovost v bance	0,17	0,03	0,20
Celkem	(0,89)	5,35	4,46

**PIONEER GLOBAL BOND FUND PLC
MANAGEMENT A ADMINISTRATIVA**

Manažer	Pioneer Global Investments Limited 1 George's Quay Plaza George's Quay Dublin 2, Irsko
Administrátor fondu	(do 11. července 2003) Pioneer Global Investments Limited 1 George's Quay Plaza George's Quay Dublin 2, Irsko (od 12. července 2003) Citibank Ireland Financial Services Plc 1 North Wall Quay Dublin 1, Irsko
Představenstvo	John F. Cogan, Jr. (USA) Ronald M. Delany (IRL) Maurice Davitt (IRL) Matteo Perruccio (USA) (odstoupil 8. září 2003) Robert F. Richardson (USA) Sebastiano Bazzoni (ITL)
Investiční poradce	Pioneer Investment Management Limited 1 George's Quay Plaza George's Quay Dublin 2, Irsko
Správce	(do 11. července 2003) Brown Brothers Harriman Trustee Services (Ireland) Limited 80 Harcourt St. Dublin 2, Irsko (od 12. července 2003) Citibank International Plc, Ireland Branch 1 North Wall Quay Dublin 1, Irsko

**PIONEER GLOBAL BOND FUND PLC
MANAGEMENT A ADMINISTRATIVA**

Nezávislí auditoři

KPMG
Chartered Accountants
5 George's Dock
International Financial Services Centre
Dublin 1, Irsko

Právní poradci

William Fry Solicitors
Fitzwilton House
Wilton Place
Dublin 2, Irsko

Heimann, Rechtsanwälte und Steuerberater
Klein Fontenay 1
20354 Hamburk, Německo

Tajemník společnosti

Wilton Secretarial Limited
Fitzwilton House
Wilton Place
Dublin 2, Irsko

Sídlo

1 George's Quay Plaza
George's Quay
Dublin 2, Irsko

Služby akcionářům

Pioneer Global Investments Limited
1 George's Quay Plaza
George's Quay
Dublin 2, Irsko
353-1-480-2000