

**PIONEER GLOBAL BOND FUND PLC**  
**(INVESTIČNÍ SPOLEČNOST S VARIABILNÍM KAPITÁLEM)**

**MEZIROČNÍ ZPRÁVA (NEAUDITOVANÁ)**  
**30. ZÁŘÍ 2002**

**PIONEER GLOBAL BOND FUND PLC**

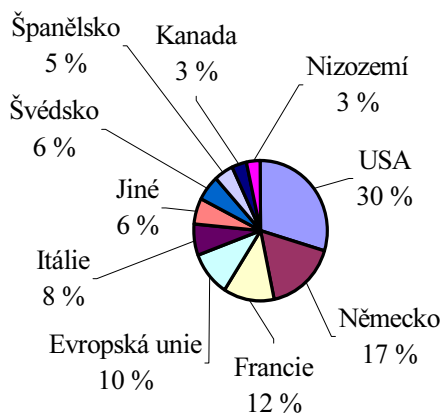
**MEZIROČNÍ ZPRÁVA (NEAUDITOVANÁ) 30. ZÁŘÍ 2002**

**OBSAH**

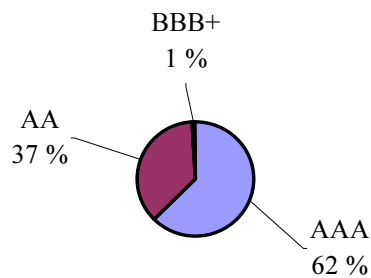
	Strana
Zpráva investičního manažera	1
Přehled investic	5
Přehled pohybů v portfoliu	7
Výkaz operací	9
Rozvaha	10
Výkaz změn čistého jmění	11
Poznámky k meziroční zprávě (neauditované)	12
Management a administrativa	28

**PIONEER GLOBAL BOND FUND PLC**  
**ZPRÁVA INVESTIČNÍHO MANAŽERA**  
**30. ZÁŘÍ 2002**

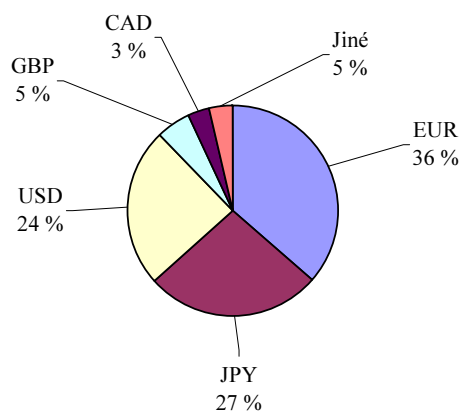
**Geografické rozmístění investic**  
**(v procentech celkového investičního portfolia)**



**Kvalita portfolia**  
**(v procentech celkového investičního portfolia)**



**Měnová skladba**  
**(v procentech celkového čistého jmění)**



**PIONEER GLOBAL BOND FUND PLC**  
**ZPRÁVA INVESTIČNÍHO MANAŽERA**  
**30. ZÁŘÍ 2002**

**Deset největších investic (v procentech celkového investičního portfolia)**

1. Francouzská vláda, 3 %, 07/25/09	7,58 %
2. Švédská vláda, 5,25 %, 03/15/11	5,74 %
3. Evropská investiční banka, 7,625 %, 12/07/06	5,09 %
4. Inflační index vlády USA , 3,625 %, 04/15/28	3,77 %
5. Mezinárodní banka pro obnovu a rozvoj, 3,50 %, 10/22/04	3,67 %
6. Bayerische Landesbank, 1,4 %, 04/22/13	3,62 %
7. Francouzská vláda, 5,00 %, 04/25/12	3,58 %
8. Italská republika, 0,375 %, 10/10/06	3,33 %
9. Německá spolková rep., 5,00 %, 07/04/11	3,30 %
10. Německá spolková rep., 6,25 %, 01/04/30	3,07 %

**Ceny a dividendy**

**Čisté obchodní jmění na Akcii**

<u>Akcie kategorie A</u>	USD	<u>Akcie kategorie A</u>	euro	<u>Akcie kategorie A (nedistribované)</u>	euro
30. září 2002	6,90	30. září 2002	6,98	30. září 2002	7,36
31. března 2002	6,06	31. března 2002	6,95	31. března 2002	7,23

<u>Akcie kategorie B</u>	USD
30. září 2002	6,91
31. března 2002	6,07

<u>Akcie kategorie C</u>	USD	<u>Akcie kategorie C</u>	euro	<u>Akcie kategorie C (nedistribované), euro</u>	euro
30. září 2002	6,92	30. září 2002	7,00	30. září 2002	7,28
31. března 2002	6,06	31. března 2002	6,95	31. března 2002	7,18

**Dividendy na Akcii**

**(1. dubna 2002 – 30. září 2002)**

Akcie kategorie A, USD	0,0824	Akcie kategorie A, euro	0,0843
Akcie kategorie B, USD	0,0481		
Akcie kategorie C, USD	0,0406	Akcie kategorie C, euro	0,0415

**PIONEER GLOBAL BOND FUND PLC**  
**ZPRÁVA INVESTIČNÍHO MANAŽERA**  
**30. ZÁŘÍ 2002**

**Průměrné roční celkové výnosy**

K 30. září 2002:

			Od otevření kategorie				Od otevření kategorie	
	6 měsíců	1 rok			6 měsíců	1 rok		
Akcie kategorie A, USD	15,28 %	10,52 %	3,55 % (08/19/95)	Akcie kategorie A, euro	1,68 %	1,77 %	2,68 % (04/01/99)	
Akcie kategorie B, USD	14,66 %	9,49 %	(0,86 %) (04/01/99)	Akcie kategorie A (nedistribované), euro	1,80 %	(1,80 %)	(1,84 %) (10/09/00)	
Akcie kategorie C, USD	14,89 %	9,90 %	1,60 % (12/22/99)	Akcie kategorie C, euro	1,33 %	1,19 %	2,26 % (12/22/99)	
JP Morgan Global Bond Index USD	15,97 %	10,58 %	5,08 % (08/31/95)	Akcie kategorie C (nedistribované), euro	1,39 %	1,39 %	1,35 % (10/09/00)	

Všechny uvedené celkové výnosy vycházejí z čistého obchodního jmění, předpokládají reinvestování všech rozdělovaných částek do čistého obchodního jmění a nezahnují daně ani nákupní poplatky. Platba nákupních poplatků výnosy snižuje.

Index JP Morgan Global Bond je neřízené měřítko pro vyhodnocování výkonu mezinárodních trhů s obligacemi s pevným příjmem. Indexové výnosy se vypočítávají měsíčně, předpokládají reinvestování dividend a oproti výnosům fondu neodrážejí žádné odměny či poplatky. Do indexu nelze přímo investovat.

**PIONEER GLOBAL BOND FUND PLC**  
**ZPRÁVA INVESTIČNÍHO MANAŽERA**  
**30. ZÁŘÍ 2002**

Šest měsíců od dubna do září roku 2002 nám v paměti zůstane jako období značné nestálosti globálních akciových trhů, zatímco obligační trhy vykázaly silný výkon. Vzhledem k tomu, že tempo hospodářského zotavení bylo i nadále nejisté, se investoři zaměřili na obligace, které se obecně považují za bezpečné investice. Obligační trhy navíc posílily v souvislosti s odložením očekávaného zvyšování úrokových sazeb předními světovými bankami z důvodu zpomalení ekonomického růstu a nízké inflace. Na ceny obligací rovněž působilo pozitivně rostoucí politické napětí na Středním Východě.

V následujícím rozhovoru paní Giuseppina Marinottiová, jež vede tým zodpovědný za každodenní řízení fondu Pioneer Global Bond Fund Plc, vysvětluje investiční prostředí a strategie, které měly vliv na jeho výkonnost v uplynulých šesti měsících.

**O: Jaký byl výkon fondu během sledovaného období?**

**GM:** Pioneer Global Bond Fund Plc vykázal za sledované šestiměsíční období do 30. září 2002 o něco slabší výkon než jeho benchmark. (Podrobné informace o výkonnosti naleznete na předchozí stránce).

**O: Jaká byla pozice fondu během sledovaného období?**

**GM:** Během období jsme udržovali spíše kratší duraci, zejména v Evropě a Spojených státech, zatímco vůči japonským a britským trhům jsme udržovali omezenou expozici. Připravil jsme fond na zploštění výnosové křivky jak v USA, tak v Evropě. Obecně jsme složení portfolia udržovali shodně se srovnávacím indexem s výjimkou mírně vyššího zatížení desetiletými obligacemi. Zachovali jsme mírnou expozici v Japonsku, zatímco ve Spojeném království jsme měli výrazně nižší zatížení třicetiletými obligacemi. Podíl firemních obligací v portfoliu jsme udržovali okolo 15 %.

Příprava portfolia na vyrovnávající se výnosovou křivku přinesla své ovoce. Rovněž jsme těžili z naší kryté pozice ve švédských korunách oproti euru a z vyššího zatížení australskými dolary vůči americkým dolarům. Poté, co se zvýšilo rozpětí mezi cenami úvěrů, měla pozice ve firemních obligacích negativní dopad na výkonnost.

V závěru období jsme snížili duraci portfolia na neutrální v porovnání s benchmarkem. Udrželi jsme dlouhou duraci v Evropě a USA, přičemž jsme zahájili omezování naší pozice v USA ve prospěch Evropy. V Japonsku a Spojeném království jsme zachovali krátkou duraci.

**O: Jaký bude podle vašeho názoru vývoj globálního obligačního trhu v nadcházejícím roce?**

**GM:** V krátkodobém horizontu podpořily nejisté makroekonomické podmínky a příznivý vývoj inflace spekulace o tom, že by mohlo dojít k dalšímu snižování úrokových sazeb. Ve prospěch obligačního trhu rovněž hovoří geopolitické napětí, které vede řadu investorů k vyhledávání bezpečných aktiv. Ovšem jak bude nejistota a neochota investorů riskovat pomalu vyprchávat, očekáváme, že výnosy vládních obligací začnou opět růst.

PIONEER INVESTMENT MANAGEMENT LIMITED

31. října 2002

PIONEER GLOBAL BOND FUND PLC

PŘEHLED INVESTIC

K 30. ZÁŘÍ 2002

Počet	Země	Tržní hodnota USD	Tržní hodnota euro*	% ČOJ	
<b>Firemní obligace</b>					
100 000 000	Baden Wurttt L-Finance N.V., 3,50 %, 26/01/04	Nizozemí	861 467	871 710	2,41 %
100 000	Bank of America Corporation, 5,25 %, 01/02/07	USA	107 860	109 142	0,30 %
300 000	Bank of Scotland, 5,125 %, 05/12/13	Spojené království	304 871	308 496	0,85 %
150 000 000	Bayerische Landesbank, 1,4 %, 22/04/13	Německo	1 258 038	1 272 995	3,51 %
300 000	BES Finance Limited, 6,625 %, 03/01/10	Kajmanské o.	314 619	318 360	0,88 %
300 000	BNP Paribas, 5,250 %, 23/01/14	Francie	306 022	309 660	0,85 %
300 000	Deutsche Telekom International Finance, 4,625 %, 28/08/03	Německo	297 009	300 540	0,83 %
300 000	ING Bank N.V., 5,50 %, 04/01/12	Nizozemí	305 592	309 225	0,85 %
500 000	KFW International Finance, pohyblivá sazba, 01/08/05	USA	511 419	517 500	1,43 %
318 180	Maxcom Telecomunicacione, 10,00 %, 01/03/07	Mexiko	63 636	64 393	0,18 %
60 000	Societe Generale, 5,625 %, 13/02/12	Francie	61 888	62 624	0,17 %
300 000	Sogerim, 6,125 %, 20/04/06	Lucembursko	307 622	311 280	0,86 %
			<u>4 700 043</u>	<u>4 755 925</u>	<u>13,12 %</u>
<b>Vládní orgány a instituce</b>					
500 000	Federální domácí banka, 5,125 %, 06/03/06	USA	540 237	546 660	1,51 %
90 000 000	Federální národní hypoteční sdružení, 2,125 %, 09/10/07	USA	804 071	813 631	2,25 %
300 000	Federální korporace pro hypoteční půjčky, 6,00 %, 15/06/11	USA	339 367	343 402	0,95 %
562 822	Vládní národní hypoteční sdružení, 7,50 %, 15/09/29	USA	598 438	605 554	1,67 %
			<u>2 282 113</u>	<u>2 309 247</u>	<u>6,38 %</u>
<b>Státní emise</b>					
100 000	Bundesobligation, 4,00 %, 16/02/07	Německo	100 648	101 845	0,28 %
100 000	Bundesobligation, 5,00 %, 17/02/06	Německo	103 503	104 734	0,29 %
100 000	Bundesobligation, 5,00 %, 19/08/05	Německo	103 490	104 720	0,29 %
500 000	Německá spolková rep., 4,5 %, 04/07/09	Německo	509 566	515 625	1,42 %
500 000	Německá spolková rep., 5,00 %, 04/01/12	Německo	522 438	528 650	1,46 %
1 100 000	Německá spolková rep., 5,00 %, 04/07/11	Německo	1 149 527	1 163 195	3,21 %
800 000	Německá spolková rep., 5,50 %, 04/01/31	Německo	866 300	876 600	2,42 %
900 000	Německá spolková rep., 6,25 %, 04/01/30	Německo	1 068 600	1 081 305	2,98 %
400 000	Buoni Poliennali, 4,75 %, 01/07/05	Německo	409 985	414 860	1,14 %
1 200 000	Kanadská vláda, 5,5 %, 01/06/10	Kanada	797 067	806 544	2,23 %
600 000	Kanadská vláda, 6,00 %, 01/06/11	Kanada	410 623	415 505	1,15 %
2 500 000	Francouzská vláda, 3 %, 25/07/09	Francie	2 636 643	2 667 992	7,36 %
1 200 000	Francouzská vláda, 5 %, 25/04/12	Francie	1 246 618	1 261 440	3,48 %
90 000 000	Španělské království, 4,625 %, 22/07/04	Španělsko	800 440	809 957	2,23 %
100 000 000	Španělské království, 4,75 %, 14/03/05	Španělsko	914 867	925 744	2,55 %
500 000	Státní cenné papíry Queenslandu, 8 %, 14/05/03	Austrálie	276 985	280 278	0,77 %
600 000	Státní cenné papíry Queenslandu, 8 %, 14/09/07	Austrálie	363 938	368 265	1,02 %
140 000 000	Italská republika, 0,375 %, 10/10/06	Itálie	1 157 237	1 170 996	3,23 %
100 000 000	Italská republika, 3,75 %, 08/06/05	Itálie	900 941	911 653	2,52 %
18 000 000	Švédská vláda, 5,25 %, 15/03/11	Švédsko	1 998 035	2 021 791	5,58 %
300 000	Střednědobý st. dluhopis USA, 3,25 %, 15/08/07	USA	309 281	312 959	0,86 %
400 000	Střednědobý st. dluhopis USA, 4,375 %, 15/08/12	USA	426 126	431 192	1,19 %
300 000	Střednědobý st. dluhopis USA, 6,125 %, 15/08/29	USA	360 774	365 063	1,01 %
500 000	Střednědobý st. dluhopis USA, 6,250 %, 15/05/30	USA	612 735	620 020	1,71 %
			<u>18 046 367</u>	<u>18 260 933</u>	<u>50,38 %</u>

\* Viz poznámka 3 - Měna výkaznictví.

PIONEER GLOBAL BOND FUND PLC

PŘEHLED INVESTIC

K 30. ZÁŘÍ 2002

		Tržní hodnota USD	Tržní hodnota euro *	% ČOJ	
<b>Obligace nadstátních organizací</b>					
500 000	Asijská rozvojová banka, 4,875 %, 05/02/07	Filipíny	538 975	545 383	1,50 %
120 000 000	Evropská investiční banka, 0,875 %, 08/11/04	Evropská unie	1 003 156	1 015 084	2,80 %
91 000 000	Evropská investiční banka, 4,625 %, 26/02/03	Evropská unie	761 325	770 377	2,13 %
1 000 000	Evropská investiční banka, 7,625 %, 07/12/06	Evropská unie	1 768 703	1 789 733	4,94 %
1 150 000	Mezinárodní banka pro obnovu a rozvoj, 7,00 %, 27/01/05	Spojené království	1 276 390	1 291 566	3,56 %
90 000 000	World Bank, 4,75 %, 20/12/04	USA	816 009	825 711	2,28 %
		<u>6 164 558</u>	<u>6 237 854</u>	<u>17,21 %</u>	
<b>Státní obligace</b>					
1 000 000	Inflační index vlády USA , 3,625 %, 15/04/28	USA	1 312 350	1 327 953	3,66 %
200 000	Krátkodobý st. dluhopis USA, 5 %, 15/02/11	USA	222 500	225 145	0,62 %
300 000	Krátkodobý st. dluhopis USA, 4,875 %, 15/02/12	USA	331 125	335 062	0,92 %
900 000	Krátkodobý st. dluhopis USA, 5,375 %, 15/02/31	USA	1 005 539	1 017 495	2,81 %
300 000	Krátkodobý st. dluhopis USA, 6,250 %, 15/08/11	USA	333 738	337 706	0,93 %
300 000	Krátkodobý st. dluhopis USA, 6,75 %, 15/08/26	USA	383 812	388 375	1,07 %
		<u>3 589 064</u>	<u>3 631 736</u>	<u>10,01 %</u>	
<b>Fond kupuje</b>	<b>Fond prodává</b>	<b>Datum splatnosti</b>			
EUR 1 480 044	SEK 13 700 000	23/10/02	(13 764)	(13 928)	(0,04 %)
			<u>(13 764)</u>	<u>(13 928)</u>	<u>(0,04 %)</u>
<b>TRŽNÍ HODNOTA INVESTIC CELKEM</b>			<u>34 768 381</u>	<u>35 181 767</u>	<u>97,06 %</u>
<b>Nominální ČISTÁ LIKVIDNÍ AKTIVA</b>					
<b>částka</b>					
49 382	Australský dolar, opční depositum		26 832	27 151	0,07 %
2 248	Kanadský dolar, opční depositum		1 417	1 434	0,00 %
36 585 283	Japonský jen, opční depositum		300 520	304 093	0,84 %
28 538	Novozélandský dolar, opční depositum		13 384	13 543	0,04 %
14 248	Norská koruna, opční depositum		1 923	1 945	0,01 %
8 338	Šterlink, opční depositum		13 113	13 269	0,04 %
19 957	Švédská koruna, opční depositum		2 152	2 179	0,01 %
103 211	Dolar USA, opční depositum		103 211	104 439	0,29 %
	<b>LIKVIDNÍ AKTIVA CELKEM</b>		<u>462 552</u>	<u>468 053</u>	<u>1,30 %</u>
	<b>OSTATNÍ AKTIVA MÍNUS PASIVA</b>		584 697	591 648	1,64 %
	<b>ČISTÉ OBCHODNÍ JMĚNÍ CELKEM</b>		<u>35 815 630</u>	<u>36 241 468</u>	<u>100,00 %</u>

\*Viz poznámka 3 - Měna výkaznictví



**PIONEER GLOBAL BOND FUND PLC**  
**PŘEHLED POHYBŮ V PORTFOLIU**  
**ZA OBDOBÍ OD 1. DUBNA 2002 DO 30. ZÁŘÍ 2002**

Počet	Cenný papír	Kupní cena USD	Výnosy z prodeje a při splatnosti USD	% celku
3 000 000	E. On International Finance, 5,75 %, 29/05/09	3 027 619		17,03 %
3 000 000	Ford Motor Credit Company, pohyblivá sazba, 17/03/03	2 969 158		16,70 %
1 500 000	Deutsche Telekom International Finance, 9,25 %, 01/06/32	1 487 505		8,37 %
1 150 000	Mezinárodní banka pro obnovu a rozvoj, 7 %, 27/01/05	1 270 341		7,14 %
1 200 000	Francouzská vláda, 5,00 %, 25/04/12	1 074 862		6,05 %
800 000	Hertz Corporation, 7,625 %, 01/06/12	794 104		4,47 %
800 000	Německá spolková rep., 5,50 %, 04/01/31	726 329		4,08 %
700 000	Deutschland Republic, 5,00 %, 04/07/11	675 386		3,80 %
500 000	Federální domácí banka, 5,125 %, 06/03/06	505 781		2,84 %
500 000	Citigroup, Inc., 6,625 %, 15/06/32	493 255		2,77 %
500 000	Krátkodobý st. dluhopis USA, 5,375 %, 15/02/31	487 033		2,74 %
60 000 000	Nikon Corporation, 0 %, 30/03/07	482 800		2,72 %
500 000	Německá spolková rep., 5,00 %, 04/01/12	446 737		2,51 %
400 000	Střednědobý st. dluhopis USA, 4,375 %, 15/08/12	405 610		2,28 %
400 000	Buoni Poliennali, 4,75 %, 01/07/05	405 439		2,28 %
400 000	Střednědobý st. dluhopis USA, 3,25 %, 15/08/07	403 291		2,27 %
600 000	Státní cenný papír Queenslandu, 8 %, 14/09/07	370 735		2,09 %
300 000	Střednědobý st. dluhopis USA, 6,75 %, 15/08/26	356 085		2,00 %
40 000 000	Italská republika, 0,375 %, 10/10/06	313 858		1,77 %
300 000	Krátkodobý st. dluhopis USA, 4,875 %, 15/02/12	312 551		1,76 %
35 000 000	Mitsubishi Corporation, 0 %, 17/06/11	288 060		1,62 %
500 000	Státní cenný papír Queenslandu, 8 %, 14/05/03	286 342		1,61 %
200 000	General Motors Acceptance Corporation, 7 %, 02/01/12	197 669		1,11 %
3 000 000	E. On International Finance, 5,75 %, 29/05/09		3 030 525	16,11 %
3 000 000	Ford Motor Credit Company, pohyblivá sazba, 17/03/03		2 970 958	15,79 %
1 500 000	Mezinárodní banka pro obnovu a rozvoj, 6,25 %, 27/01/05		1 544 480	8,21 %
1 500 000	Deutsche Telekom International Finance, 9,25 %, 01/06/32		1 532 181	8,14 %
1 500 000	Německá spolková rep., 4,5 %, 04/07/09		1 372 896	7,30 %
1 200 000	Bundesobligation, 5,00 %, 17/02/06		1 096 212	5,83 %
1 000 000	Střednědobý st. dluhopis USA, 6,250 %, 15/05/30		1 066 930	5,67 %
800 000	Hertz Corporation, 7,625 %, 01/06/12		796 024	4,23 %
450 000	Německá spolková rep., 6,25 %, 04/01/30		523 879	2,78 %
500 000	Francouzská vláda, 3,00 %, 25/07/09		512 654	2,73 %
60 000 000	Nikon Corporation, 0 %, 30/03/07		508 630	2,70 %
500 000	Citigroup, Inc., 6,625 %, 15/06/32		494 080	2,63 %
2 000 000	APP China Group Limited, 14,00 %, 15/03/10		490 000	2,60 %
300 000	First Data Corporation, 4,70 %, 01/11/06		314 073	1,67 %
300 000	Střednědobý st. dluhopis USA, 6,125 %, 15/08/29		312 049	1,66 %
300 000	Aviva Plc., 5,75 %, 14/11/21		301 598	1,60 %
300 000	Střednědobý st. dluhopis USA, 3,50 %, 15/11/06		297 784	1,58 %
35 000 000	Mitsubishi Corporation, 0 %, 17/06/11		291 222	1,55 %
300 000	France Telecom, 5,75 %, 14/03/04		273 568	1,45 %
500 000	Státní cenný papír Queenslandu Corporation, 6 %, 14/07/09		270 480	1,44 %
79 119	Vládní národní hypoteční sdružení, 7,5 %, 15/09/29		226 980	1,21 %
200 000	Německá republika, 5 %, 04/07/11		209 996	1,12 %

**PIONEER GLOBAL BOND FUND PLC**  
**PŘEHLED POHYBŮ V PORTFOLIU**  
**ZA OBDOBÍ OD 1. DUBNA 2002 DO 30. ZÁŘÍ 2002**

<b>Počet</b>	<b>Cenný papír</b>	<b>Kupní cena USD</b>	<b>Výnosy z prodeje a při splatnosti USD</b>	<b>% celku</b>
200 000	Federální korporace pro hypoteční půjčky, 6,00 %, 15/06/11		204 713	1,09 %
200 000	Bundesobligation, 5,00 %, 02/17/06		203 808	1,08 %
200 000	General Motors Acceptance Corporation, 7 %, 02/01/12		192 672	1,02 %

**Pozn.:** Přehled obsahuje všechny podstatné změny v portfoliu za období končící 30. září 2002, které přesáhly 1 % celkové hodnoty nákupů a prodejů.

**PIONEER GLOBAL BOND FUND PLC**  
**VÝKAZ OPERACÍ**  
**ZA OBDOBÍ OD 1. DUBNA 2002 DO 30. ZÁŘÍ 2002**

		Pololetí končící 30/09/02 <u>USD</u>	Proforma Pololetí končící 30/09/02 <u>euro</u> *	Pololetí končící 30/09/01 <u>USD</u>	Proforma Pololetí končící 30/09/01 <u>euro</u> *
Investiční příjem	4	744 426	753 277	453 302	497 752
Administrativní výdaje	5	(346 918)	(351 041)	(349 361)	(383 619)
<b>Čisté příjmy z investic</b>		397 508	402 236	103 941	114 133
Čisté realizované ztráty z prodeje investic		(888 498)	(899 063)	(465 705)	(511 370)
Změna čistých nerealizovaných zisků z investic		5 349 312	5 412 913	2 312 608	2 539 374
<b>Změna čistého jmění následkem operací</b>		4 858 322	4 916 086	1 950 844	2 142 137
Částky splatné/zaplacené akcionářům	7	(431 390)	(436 519)	(388 947)	(427 086)
Celkové zisky z operací za období		4 426 932	4 479 567	1 561 897	1 715 051

V tomto období nejsou, kromě změny čistého jmění, žádné jiné zjištěné zisky/ztráty.

Všechny výsledky byly dosaženy v rámci pokračující činnosti.

Nedílnou součástí této meziroční zprávy jsou dále uvedené poznámky.

\*Viz poznámka 3 - Měna výkaznictví

PIONEER GLOBAL BOND FUND PLC

ROZVAHA

K 30. ZÁŘÍ 2002

	Pozn.	30/09/02	Proforma 30/09/02	30/09/01	Proforma 30/09/01
		<u>USD</u>	<u>euro *</u>	<u>USD</u>	<u>euro *</u>
<b>Oběžná aktiva</b>					
Investiční cenné papíry	8	34 768 381	35 181 767	33 053 973	36 295 128
Opční depozita	17	462 552	468 053	1 743 032	1 913 948
Časově rozlišený příjem z pohledávek		613 323	620 615	561 731	616 812
Dlužníci	9	249 833	252 803	28 623	31 430
		<u>36 094 089</u>	<u>36 523 238</u>	<u>35 387 359</u>	<u>38 857 318</u>
Věřitelé: částky splatné do jednoho roku	10	(278 459)	(281 770)	(492 976)	(541 315)
		<u>35 815 630</u>	<u>36 241 468</u>	<u>34 894 383</u>	<u>38 316 003</u>
<b>Čistá aktiva</b>					
<b>Kapitál a rezervní fondy</b>					
Akcie					
Kategorie A	11	34 878 757	35 293 455	34 671 824	38 071 620
Kategorie B**	11	819 240	828 981	191 732	210 533
Kategorie C**	11	94 163	95 283	9 548	10 484
Kategorie A** (nedistribované)	11	11 793	11 933	10 665	11 711
Kategorie C** (nedistribované)	11	11 677	11 816	10 614	11 655
<b>Vlastní jmění</b>	12	<u>35 815 630</u>	<u>36 241 468</u>	<u>34 894 383</u>	<u>38 316 003</u>
<b>Čisté obchodní jmění na Akcii</b>					
Kategorie A		<u>6,90</u>	<u>6,98</u>	<u>6,39</u>	<u>7,02</u>
Kategorie B**		<u>6,91</u>	<u>6,99</u>	<u>6,38</u>	<u>7,01</u>
Kategorie C**		<u>6,92</u>	<u>7,00</u>	<u>6,39</u>	<u>7,02</u>
Kategorie A** (nedistribované)		<u>7,27</u>	<u>7,36</u>	<u>6,58</u>	<u>7,23</u>
Kategorie C** (nedistribované)		<u>7,20</u>	<u>7,28</u>	<u>6,54</u>	<u>7,18</u>

Nedílnou součástí této meziroční zprávy jsou dále uvedené poznámky.

\*Viz poznámka 3 - Měna výkaznictví

\*\* V některých jurisdikcích nejsou nabízeny všechny kategorie Akcií.

**PIONEER GLOBAL BOND FUND PLC**  
**VÝKAZ ZMĚN ČISTÉHO JMĚNÍ**  
**ZA OBDOBÍ OD 1. DUBNA 2002 DO 30. ZÁŘÍ 2002**

	<b>Pololetí končící 30/09/02 <u>USD</u></b>	<b>Proforma Pololetí končící 30/09/02 <u>euro</u> *</b>	<b>Pololetí končící 30/09/01 <u>USD</u></b>	<b>Proforma Pololetí končící 30/09/01 <u>euro</u> *</b>
<b>Z OPERACÍ</b>				
Čisté příjmy z investic	397 508	402 236	103 941	114 133
Čisté realizované ztráty z prodeje investic	(888 498)	(899 063)	(465 705)	(511 370)
Změna čistých nerealizovaných zisků/ztrát z investic	5 349 312	5 412 913	2 312 608	2 539 374
<b>Změna čistého jmění následkem operací</b>	4 858 322	4 916 086	1 950 844	2 142 137
Částky splatné/zaplacené akcionářům	(431 390)	(436 519)	(388 947)	(427 086)
<b>Celkové zisky/ztráty z operací za období</b>	4 426 932	4 479 567	1 561 897	1 715 051
<b>Z TRANSAKČÍ S AKCIEMI FONDU</b>				
Hotovost získaná z emise Akcií	2 853 763	2 887 693	11 509 853	12 638 469
Hotovost vyplacená při zpětném odkupu Akcií	(4 365 086)	(4 416 985)	(13 017 824)	(14 294 306)
Změna čistého jmění za období	2 915 609	2 950 275	53 926	59 214
<b>ČISTÉ OBCHODNÍ JMĚNÍ:</b>				
<b>Čisté obchodní jmění na začátku období</b>	32 900 021	33 291 193	34 840 457	38 256 789
<b>Čisté obchodní jmění na konci období</b>	35 815 630	36 241 468	34 894 383	38 316 003

V tomto období nejsou, kromě změny čistého jmění, žádné jiné zjištěné zisky/ztráty.

Nedílnou součástí této meziroční zprávy jsou dále uvedené poznámky.

\*Viz poznámka 3 - Měna výkaznictví

**PIONEER GLOBAL BOND FUND PLC**  
**POZNÁMKY K MEZIROČNÍ ZPRÁVĚ (NEAUDITOVANÉ)**  
**30. ZÁŘÍ 2002**

**1. Vznik a činnost**

Společnost Pioneer Global Bond Fund Plc byla zapsána do obchodního rejstříku podle zákonů Irské republiky dne 6. června 1995 jako *'investment company with variable capital'* (investiční společnost s variabilním kapitálem). Svou činnost zahájila dne 16. června 1995. Společnost je kótována na Irské burze cenných papírů a je autorizována Centrální bankou Irska podle Předpisů Evropských společenství o UCITS (Podniky pro kolektivní investování do převoditelných cenných papírů /*Undertakings for Collective Investment in Transferable Securities*/) z roku 1989.

Hlavním cílem společnosti je zajistit svým akcionářům pravidelný příjem při zachování investovaného kapitálu. Tohoto cíle chce dosáhnout investováním nejméně 80 % svého čistého jmění do portfolia převoditelných cenných papírů s pevným příjmem a investičním stupněm. Akcie společnosti se obchodují zejména v Německu a dalších evropských zemích.

Tato meziroční zpráva byla připravena v souladu se zákony o společnostech z let 1963 - 1999, Předpisy Evropských společenství pro UCITS a vyhláškami Centrální banky pro investiční společnosti zřízené podle zákona o společnostech z roku 1990, Část XIII.

**2. Základní účetní zásady**

**A. Účetní systém.** Tato meziroční zpráva byla připravena na základě principu pořizovacích nákladů upravených tak, aby zohledňovaly změny hodnot investic.

**B. Měna výkaznictví.** Měnou meziroční zprávy jsou americké dolary.

Výsledky za období končící 30. září 2002 a 30. září 2001 byly pouze pro informaci převedeny na eura při použití směnného kurzu 1,01189 EUR/USD respektive 0,9107 EUR/USD. Základní měnou fondu jsou dolary USA.

**C. Účetnictví podle data obchodu.** Veškeré transakce jsou v účetních knihách společnosti evidovány k datu obchodu, v němž k transakci došlo.

**D. Investiční příjem.**

Investiční příjem zahrnuje:

- příjem z úroků, který je účtován jako časově rozlišený, bez sražených nevratných zahraničních daní, které jsou vykazovány v rámci administrativních výdajů, a
- přírůstek eskontu investic na základě stálého výnosu do doby splatnosti.

**PIONEER GLOBAL BOND FUND PLC**  
**POZNÁMKY K MEZIROČNÍ ZPRÁVĚ (NEAUDITOVANÉ)**  
**30. ZÁŘÍ 2002**

3. **Základní účetní zásady (pokr.)**

**E. Oceňování investic.** Kótované investice držené na konci období se oceňují na základě poslední obchodované ceny na trhu, na němž je cenný papír držen. Pokud není tato cena není k dispozici, uvažuje se střední hodnota mezi poslední dostupnou nabídnutou cenou kupujícího a poslední dostupnou nabídkovou cenou prodávajícího. Hodnota nekótovaných investic se určuje podle odhadu jejich realizační hodnoty provedeného s maximální pečlivostí představenstvem. Představenstvo může se souhlasem správce upravit hodnotu určitých investic, pokud uzná, že je to nutné, aby odpovídala poctivé hodnotě. Zisky nebo ztráty z prodeje investic se počítají metodou FIFO. Investiční náklady zahrnují všechny transakční poplatky spojené se získáním investice.

**F. Provozní výdaje.** Společnost nese všechny obvyklé provozní výdaje, včetně administrativních poplatků, odměn a výloh ve prospěch manažera a správce, auditorských poplatků, kolokovního a dalších poplatků a výloh spojených se získáním a realizací investic. Tyto výdaje jsou vyúčtovány v období, k němuž se vztahují.

**G. Cizí měny.** Aktiva a pasiva denominovaná v cizí měně jsou převáděna na měnu výkaznictví pomocí aktuálních směnných kurzů. Transakce, k nimž došlo během období, jsou do měny výkaznictví převedeny podle směnného kurzu platného v den transakce.

Devizové kontrakty uzavřené pro účely likvidace cenných papírů jsou oceňovány na základě příslušných denních směnných kurzů. Ostatní budoucí devizové kontrakty jsou každodenně porovnávány s trhem v příslušném interpolovaném devizovém kurzu.

Během sledovaného období fond uzavřel pro účely účinné správy portfolia budoucí devizové kontrakty, jejichž smyslem je snaha omezit rizika kolísání směnných kurzů.

**H. Čisté obchodní jmění.** Čisté obchodní jmění na Akcii se pro jednotlivé kategorie Akcií vypočítává samostatně. Čisté obchodní jmění na Akcii se rovná: veškerá aktiva fondu připadající na danou kategorii Akcií minus veškeré závazky fondu připadající na danou kategorii Akcií, děleno celkovým počtem Akcií dané kategorie v emisi.

**PIONEER GLOBAL BOND FUND PLC**  
**POZNÁMKY K MEZIROČNÍ ZPRÁVĚ (NEAUDITOVANÉ)**  
**30. ZÁŘÍ 2002**

**4. Investiční příjem**

	<b>Pololetí končící 30/09/02 <u>USD</u></b>	<b>Pololetí končící 30/09/02 <u>euro *</u></b>	<b>Pololetí končící 30/09/01 <u>USD</u></b>	<b>Pololetí končící 30/09/01 <u>euro *</u></b>
Úroky z dluhopisů	744 426	753 277	422 570	464 006
Amortizace/přírůstek	-	-	30 732	33 746
	<u>744 426</u>	<u>753 277</u>	<u>453 302</u>	<u>497 752</u>

**5. Administrativní výdaje**

	<b>Pololetí končící 30/09/02 <u>USD</u></b>	<b>Pololetí končící 30/09/02 <u>euro *</u></b>	<b>Pololetí končící 30/09/01 <u>USD</u></b>	<b>Pololetí končící 30/09/01 <u>euro *</u></b>
Manažerské odměny a administrativní poplatky (pozn. 13)				
Kategorie A	273 525	276 777	285 706	313 722
Kategorie B**	4 313	4 364	1 278	1 403
Kategorie C**	656	664	269	295
Kategorie A** (nedistribované)	96	97	82	90
Kategorie C** (nedistribované)	85	86	82	90
Odměna za distribuci (pozn. 14)				
Kategorie A	39 961	40 436	42 042	46 165
Kategorie B**	4 349	4 400	1 634	1 794
Kategorie C**	23	23	48	53
Kategorie A** (nedistribované)	55	56	13	14
Kategorie C** (nedistribované)	446	451	51	56
Bankovní poplatky	6 349	6 424	3 010	3 305
Odměna správci	14 456	14 628	20 202	22 183
Auditorské poplatky	5 646	5 713	4 046	4 443
Odměna představenstvu	1 219	1 233	1 820	1 998
Daň z výnosu cenných papírů	316	320	1 683	1 849
Ostatní administrativní výdaje	59 689	60 399	104 389	114 625
	<u>411 184</u>	<u>416 071</u>	<u>466 355</u>	<u>512 085</u>
<b>Výdaje nesené manažerem:</b>				
Neuplatněné manažerské odměny a administrativní poplatky	(64 266)	(65 030)	(116 994)	(128 466)
	<u>346 918</u>	<u>351 041</u>	<u>349 361</u>	<u>383 619</u>

\*Viz poznámka 3 - Měna výkaznictví

\*\* V některých jurisdikcích nejsou nabízeny všechny kategorie Akcií.



**PIONEER GLOBAL BOND FUND PLC**  
**POZNÁMKY K MEZIROČNÍ ZPRÁVĚ (NEAUDITOVANÉ)**  
**30. ZÁŘÍ 2002**

**5. Administrativní výdaje (pokr.)**

Manažerské odměny a odměna správci jsou vypočteny v souladu s dohodou o řízení a dohodou o správcovství (poznámka 13). Ve sledovaném období se manažer trvale vzdal manažerské odměny a administrativních poplatků ve výši 64 266 USD (v roce 2001 to bylo 116 994 USD). Toto rozhodnutí může manažer v následujících obdobích změnit.

Společnost neměla ve sledovaném období žádné zaměstnance.

**6. Daně**

Jako kolektivní investiční podnik podle paragrafu 739B zákona TCA 1997 nepodléhá společnost ani její příjmy a kapitálové zisky žádné irské dani.

Společnost je povinna srážet akcionářům daň z výnosů cenných papírů v příslušné sazbě, pokud dojde ke zdanitelnému plnění podle definice v paragrafu 739B zákona TCA z roku 1997.

Daň se v případě zdanitelného plnění nesráží u akcionáře, který nemá sídlo v Irsku, pokud tento akcionář podal řádné prohlášení podle paragrafu 739D zákona TCA 1997 a pokud společnost nemá žádné informace, na jejichž základě by bylo možné se přiměřeně domnívat, že údaje uvedené v prohlášení nejsou nadále přesné.

Akcionářům, kteří mají své sídlo nebo obvyklé sídlo v Irsku a kteří nejsou od daně nijak osvobozeni, bude fond srážet daň z výnosů cenných papírů v okamžiku zdanitelného plnění.

**7. Dividendy**

	<b>Pololetí končící 30/09/02 <u>USD</u></b>	<b>Pololetí končící 30/09/02 <u>euro</u> *</b>	<b>Pololetí končící 30/09/01 <u>USD</u></b>	<b>Pololetí končící 30/09/01 <u>euro</u> *</b>
Vyplacené dividendy	430 394	435 511	388 768	426 889
Splatné dividendy	996	1 008	179	197
	<u>431 390</u>	<u>436 519</u>	<u>388 947</u>	<u>427 086</u>

S účinností od 1. dubna 2000 se dividendy vyhláší pololetně a představují většinu čistého investičního příjmu v souladu se stanovami fondu..

\*Viz poznámka 3 - Měna výkaznictví

**PIONEER GLOBAL BOND FUND PLC**  
**POZNÁMKY K MEZIROČNÍ ZPRÁVĚ (NEAUDITOVANÉ)**  
**30. ZÁŘÍ 2002**

8. **Investiční cenné papíry**

<i>Emitent</i>	30/09/02	30/09/02	30/09/01	30/09/01
	<u>USD</u>	<u>euro</u> *	<u>USD</u>	<u>euro</u> *
Firemní obligace	4 700 043	4 755 925	3 616 731	3 971 375
Ekvitrní cenné papíry	-	-	803 753	882 566
Budoucí kontrakty - nerealizovaná (ztráta)/zisk	(13,764)	(13,928)	71,179	78,159
Vládní orgány a instituce	2,282,113	2,309,247	1,343,189	1,474,897
Státní emise	18,046,367	18,260,933	13,005,203	14,280,448
Ostatní	9,753,622	9,869,590	14,737,379	16,182,473
	<u>34 768 381</u>	<u>35 181 767</u>	<u>33 053 973</u>	<u>36 295 128</u>

9. **Dlužníci**

	30/09/02	30/09/02	30/09/01	30/09/01
	<u>USD</u>	<u>euro</u> *	<u>USD</u>	<u>euro</u> *
Dluh kupujících Akcie	243 663	246 560	12 883	14 147
Dluh manažera	6 170	6 243	15 738	17 281
Pohledávky v souvislosti s prodanými investicemi	-	-	2	2
	<u>249 833</u>	<u>252 803</u>	<u>28 623</u>	<u>31 430</u>

\*Viz poznámka 3 - Měna výkaznictví

**PIONEER GLOBAL BOND FUND PLC**  
**POZNÁMKY K MEZIROČNÍ ZPRÁVĚ (NEAUDITOVANÉ)**  
**30. ZÁŘÍ 2002**

10. Věřitelé: **částky splatné do jednoho roku**

	<b>30/09/02</b>	<b>30/09/02</b>	<b>30/09/01</b>	<b>30/09/01</b>
	<b><u>USD</u></b>	<b><u>euro *</u></b>	<b><u>USD</u></b>	<b><u>euro *</u></b>
Dluh akcionářům za odkoupené Akcie	37 085	37 526	246 377	270 535
Výdaje příštích období	236 164	238 972	124 624	136 845
Přečerpání v bankách	5 210	5 272	121 975	133 935
	<u>278 459</u>	<u>281 770</u>	<u>492 976</u>	<u>541 315</u>

11. **Kapitál a rezervní fondy**

**Autorizovaný akciový kapitál**

K 30. září 2002 a 30. září 2001:

10 000 akcií zakladatele á 10 DM

**DM**

100 000

Představenstvo je oprávněno emitovat až 1 miliardu Akcií bez nominální hodnoty. Všechny Akcie jsou zpětně odkupitelné v souladu se stanovami společnosti.

**Vydaný akciový kapitál**

*Akcie zakladatele*

K 30. září 2002 a 30. září 2001 nebyly žádné emitované akcie zakladatele.

\*Viz poznámka 3 - Měna výkaznictví

**PIONEER GLOBAL BOND FUND PLC**  
**POZNÁMKY K MEZIROČNÍ ZPRÁVĚ (NEAUDITOVANÉ)**  
**30. ZÁŘÍ 2002**

**11. Kapitál a rezervní fondy (pokr.)**

*Akcie*

	Akcie	USD	euro *
V emisi na začátku období:			
Kategorie A	5 342 634	32 398 599	32 783 809
Kategorie B**	55 651	398 610	403 349
Kategorie C**	13 592	82 409	83 389
Kategorie A** (nedistribované)	1 622	10 239	10 361
Kategorie C** (nedistribované)	1 623	10 164	10 285
	5 415 122	32 900 021	33 291 193
Akcie emitované během období:			
Kategorie A	321 519	2 103 162	2 128 168
Kategorie B**	54 850	367 999	372 374
Kategorie A** (nedistribované)	1 335	8 519	8 620
	377 704	2 479 680	2 509 162
Dividendy reinvestované během období:			
Kategorie A	56 261	372 397	376 825
Kategorie B**	244	1 625	1 644
Kategorie C**	9	61	62
	56 514	374 083	378 531
Akcie odkoupené během období:			
Kategorie A	(664 162)	(4 340 714)	(4 392 324)
Kategorie B**	(2 180)	(14 759)	(14 934)
Kategorie A** (nedistribované)	(1 335)	(9 613)	(9 727)
	(667 677)	(4 365 086)	(4 416 985)
Změna čistého jmění následkem operací		4 858 322	4 916 086
Dividendy		(431 390)	(436 519)
V emisi na konci období:			
Kategorie A	5 056 252	34 878 757	35 293 455
Kategorie B**	108 565	819 240	828 981
Kategorie C**	13 601	94 163	95 283
Kategorie A** (nedistribované)	1 622	11 793	11 933
Kategorie C** (nedistribované)	1 623	11 677	11 816
	5 191 663	35 815 630	36 241 468

\*Viz poznámka 3 - Měna výkaznictví

\*\* V některých jurisdikcích nejsou nabízeny všechny kategorie Akcií.

**PIONEER GLOBAL BOND FUND PLC**  
**POZNÁMKY K MEZIROČNÍ ZPRÁVĚ (NEAUDITOVANÉ)**  
**30. ZÁŘÍ 2002**

**12. Výkaz pohybů ve vlastním jmění**

	<b>Pololetí končící 30/09/02 <u>USD</u></b>	<b>Pololetí končící 30/09/02 <u>euro</u> *</b>	<b>Pololetí končící 30/09/01 <u>USD</u></b>	<b>Pololetí končící 30/09/01 <u>euro</u> *</b>
Zůstatek na začátku období				
Kategorie A	32 398 599	32 783 809	34 592 707	37 984 744
Kategorie B**	398 610	403 349	218 526	239 954
Kategorie C**	82 409	83 389	9 058	9 946
Kategorie A** (nedistribované)	10 239	10 361	10 095	11 085
Kategorie C** (nedistribované)	10 164	10 285	10 071	11 060
	<u>32 900 021</u>	<u>33 291 193</u>	<u>34 840 457</u>	<u>38 256 789</u>
Akcie emitované během období:				
Kategorie A	2 475 559	2 504 993	11 507 176	12 635 529
Kategorie B**	369 624	374 018	335	368
Kategorie C**	61	62	2 342	2 572
Kategorie A** (nedistribované)	8 519	8 620	-	-
	<u>2 853 763</u>	<u>2 887 693</u>	<u>11 509 853</u>	<u>12 638 469</u>
Akcie odkoupené během období:				
Kategorie A	(4 340 714)	(4 392 324)	(12 977 775)	(14 250 330)
Kategorie B**	(14 759)	(14 934)	(37 738)	(41 438)
Kategorie A** (nedistribované)	(9 613)	(9 727)	(2 311)	(2 538)
	<u>(4 365 086)</u>	<u>(4 416 985)</u>	<u>(13 017 824)</u>	<u>(14 294 306)</u>
Změna čistého jmění následkem operací	4 858 322	4 916 086	1 950 844	2 142 137
Dividendy	(431 390)	(436 519)	(388 947)	(427 086)
Zůstatek na konci období				
Kategorie A	34 878 757	35 293 455	34 671 824	38 071 620
Kategorie B**	819 240	828 981	191 732	210 533
Kategorie C**	94 163	95 283	9 548	10 484
Kategorie A** (nedistribované)	11 793	11 933	10 665	11 711
Kategorie C** (nedistribované)	11 677	11 816	10 614	11 655
	<u>35 815 630</u>	<u>36 241 468</u>	<u>34 894 383</u>	<u>38 316 003</u>

\* Viz poznámka 3 - Měna výkaznictví

\*\* V některých jurisdikcích nejsou nabízeny všechny kategorie Akcií.

**PIONEER GLOBAL BOND FUND PLC**  
**POZNÁMKY K MEZIROČNÍ ZPRÁVĚ (NEAUDITOVANÉ)**  
**30. ZÁŘÍ 2002**

**13. Odměny a výlohy**

Společnost hradí dále uvedené odměny a hotovostní výlohy správce a manažera.

**A. Odměny správci**

Na základě dohody o správcovství, uzavřené se společností Brown Brothers Harriman Trustee Services (Ireland) Limited, hradí společnost správci vedle běžného obchodního honoráře za transakce i odměnu ve výši, která se liší podle země, v níž bylo investováno. Společnost dále hradí hotovostní výdaje vedlejších správců, jejichž služeb správce využívá.

**B. Manažerské odměny**

Společnost je povinna hradit manažerovi odměnu za investiční a administrativní služby. Odměna za investiční služby narůstá v roční sazbě rovnající se 0,85 % průměrné denní hodnoty čistého obchodního jmění společnosti. Odměny investičním poradcům hradí manažer. Odměna za administrativní služby se skládá z roční odměny ve výši 50 000 USD plus až 60 USD ročně za každý účet akcionáře.

**14. Poplatky za distribuci a služby**

Manažer je na základě uvážení představenstva oprávněn obdržet odměnu za distribuci ve výši až 0,50 % průměrné denní hodnoty čistého obchodního jmění na kategorii A, 1,5 % průměrné denní hodnoty čistého obchodního jmění na kategorii B a 1,00 % průměrné denní hodnoty čistého obchodního jmění na kategorii C. Poplatky za distribuci za sledované období činily 44 834 USD (v roce 2001 to bylo 43 788 USD). Manažer nebo jeho agenti mohou z vlastních prostředků hradit distributorovi, jehož prostřednictvím byly akcie prodávány, odměnu za služby.

**PIONEER GLOBAL BOND FUND PLC**  
**POZNÁMKY K MEZIROČNÍ ZPRÁVĚ (NEAUDITOVANÉ)**  
**30. ZÁŘÍ 2002**

**15. Transakce s příbuznými společnostmi**

K 30. září 2002 držely příbuzné společnosti tyto Akcie:

	<b>Počet akcií</b>	<b>Hodnota v USD</b>
Pioneer Global Investments Limited		
Kategorie A	2	15
Kategorie B**	1	7
Kategorie C**	1 507	10 429
Kategorie A** (nedistribované)	1 622	11 789
Kategorie C** (nedistribované)	1 624	11 692
Pioneer Funds Distributor, Inc.		
Kategorie A	1	7
Kategorie B**	5	31
Kategorie C**	1	7
Pioneer Global Fund Distributor, Ltd.		
Kategorie A	1	7
Kategorie B**	1	7
Kategorie C**	1	7
	<hr/>	<hr/>
	4 766	33 998
	<hr/>	<hr/>

Pioneer Global Funds Distributor Ltd. je dceřiná společnost firmy Pioneer Global Asset Management S.p.A. Pioneer Funds Distributor, Inc. je dceřiná firma společnosti Pioneer Investment Management, Inc., což je investiční poradce společnosti. Pioneer Global Investments Limited je manažer společnosti.

**16. Účetní období**

Meziroční zpráva pokrývá období od 1. dubna 2002 do 30. září 2002.

**17. Opční deposita**

Opční deposita společnosti jsou pod kontrolou společnosti Brown Brothers Harriman Trustee Services (Ireland) Limited (1,29 % čistých aktiv).

**18. Dohody o dočasném pověření**

Fond během období neměl v platnosti žádné dohody o dočasném pověření.

**PIONEER GLOBAL BOND FUND PLC**  
**POZNÁMKY K MEZIROČNÍ ZPRÁVĚ (NEAUDITOVANÉ)**  
**30. ZÁŘÍ 2002**

**19. Směnné kurzy**

K převodu aktiv a pasiv v cizích měnách na konci období byly použity následující směnné kurzy:

<b>Měna</b>	<b>Směnný kurz (= 1 USD)</b>
Australský dolar	1,84043
Kanadský dolar	1,58620
Euro	1,01189
Japonský jen	121,7400
Novozélandský dolar	2,13220
Norská koruna	7,41080
Britské libry	0,63586
Švédská koruna	9,27245

**20 Finanční nástroje**

Investičním cílem fondu je zajistit investorům běžný příjem při zachování kapitálu.

Tohoto cíle chce fond dosáhnout investováním nejméně 80 % svého čistého jmění do portfolia převoditelných vysoce kvalitních cenných papírů s pevným příjmem a investičním stupněm. Vysoce kvalitní cenné papíry jsou takové, které mají rating Standard & Poor's nebo Moody's minimálně BBB nebo ekvivalentní rating jiné mezinárodně uznávané ratingové agentury, nebo v případě, že takovými agenturami nejsou hodnoceny, mají podle Pioneer Investments srovnatelnou úroveň úvěruschopnosti. Do cenných papírů s pevným příjmem, které mají hodnocení nižší než rating BBB či jiný srovnatelný rating, smí být investováno maximálně 20 % čistého jmění fondu. Spodní hranice hodnocení není v tomto případě nijak omezena.

Fond je oprávněn účastnit se devizových transakcí zaměřených na omezení jeho ohrožení kurzovými riziky. V současné době fond řídí své ohrožení kurzovými riziky spojenými s určitou měnou pomocí budoucích devizových smluv. Tyto smlouvy jsou uzavřeny se společnostmi Brown Brothers Harriman, Deutsche Bank, Buckingham Harris a UBS Warburg.

Vedle investičních zásad uvedených v prospektu fond podléhá i určitým investičním omezením vycházejícím z předpisů pro UCITS.

**A. Tržní riziko:** Fond je určen pro investory, kteří jsou schopni akceptovat rizika spojená s investováním převážně do cenných papírů s pevným příjmem. Kolísání hodnot těchto cenných papírů způsobuje kolísání čistého obchodního jmění; hodnota Akcií pak může být při zpětném odkupu nižší či vyšší než cena původní. Vedle těchto rizik existují další zvláštní rizika spojená s potenciálními investičními a řídicími metodami fondu. Neexistuje žádná záruka, že investiční cíl fondu bude ve skutečnosti splněn.



**PIONEER GLOBAL BOND FUND PLC**  
**POZNÁMKY K MEZIROČNÍ ZPRÁVĚ (NEAUDITOVANÉ)**  
**30. ZÁŘÍ 2002**

**20. Finanční nástroje (pokr.)**

Investice fondu do cenných papírů s pevným příjmem mohou také směřovat k emitentům sídlícím v zemích s rozvíjející se ekonomikou nebo trhy s cennými papíry.

Politické a ekonomické struktury v řadě těchto zemích mohou procházet bouřlivým vývojem, takže v nich nemusí být dosažena taková úroveň sociální, politické a ekonomické stability, jaká je charakteristická pro rozvinutější země. V některých z těchto zemí také v minulosti došlo k narušení práva na soukromé vlastnictví a k zestátnění či vyvlastnění majetku soukromých společností a firem. V důsledku toho zde může být vyšší riziko investování (včetně rizika zestátnění nebo vyvlastnění majetku). Kromě toho může hodnotu investic fondu ovlivnit i neočekávaný místní politický a sociální vývoj. Malý rozsah a nezkušenost trhů s cennými papíry spolu s limitovaným objemem obchodů může způsobit, že investice fondu budou v těchto zemích méně likvidní a nejistější než investice na rozvinutějších trzích.

**B. Výnosové a úrokové riziko:** Investice do cenných papírů s pevným příjmem s sebou nesou určitá rizika, jako například pokles příjmu a nominální hodnoty v důsledku obecných ekonomických podmínek ovlivňujících trh s těmito cennými papíry, nepříznivé změny úrokových sazeb a nestálost výnosů. Hodnota čistého obchodního jmění fondu se bude měnit podle kolísání úrokových sazeb.

**C. Měnové riziko:** Hodnotu aktiv fondu ovlivňuje kolísání měn, v nichž jsou kótovány či v nichž jsou denominovány cenné papíry tvořící portfolio fondu, vůči základní měně. Směnné kurzy se mohou významně změnit i během krátké doby a způsobit tak, spolu s dalšími faktory, i kolísání čistého obchodního jmění fondu. Kurzy mohou být ovlivňovány tím, jak trh v různých zemích vnímá odpovídající si charakter a kvalitu investic a jaké jsou aktuální a očekávané změny úrokových sazeb, a dále rovněž vládními zásahy a zásahy některých bank či obecným politickým vývojem. V souvislosti s měnovými konverzemi mohou fondu vzniknout náklady. Fond může v souladu s předpisy pro UCITS a pro účely účinné správy portfolia uzavírat budoucí devizové kontrakty, jejichž smyslem je snaha omezit rizika kolísání směnných kurzů.

Trhy s tímto typem nástrojů nenabízejí takovou ochranu proti nedodržení závazku, jakou nabízí obchodování s devizovými nástroji na burze. Jelikož budoucí devizové kontrakty nebývají zaručeny burzou či clearingovou bankou, připravilo by jejich neplnění fond o nerealizované zisky nebo by jej donutilo uhradit případné závazky týkající se koupě nebo dalšího prodeje v aktuální tržní ceně.

Dále jsou uvedeny rozborů finančních nástrojů fondu držených k 30. září 2002 a také obchodní výsledky za období.

Pro účely této zprávy zahrnují finanční nástroje fondu cenné papíry s pevnou a pohyblivou sazbou, opční depozita a budoucí devizové kontrakty.

**PIONEER GLOBAL BOND FUND PLC**  
**POZNÁMKY K MEZIROČNÍ ZPRÁVĚ (NEAUDITOVANÉ)**  
**30. ZÁŘÍ 2002**

**20 Finanční nástroje (pokr.)**

**D. Profil úrokového rizika finančních aktiv**

Profil úrokových sazeb cenných papírů s pevným příjmem a dalších úrok nesoucích nástrojů držených fondem k 30. září 2002:

<b>Měna</b>	<b>Celkem</b>	<b>Finanční aktiva s</b>	<b>Finanční aktiva</b>
	<b>mil. USD</b>	<b>pohyblivou sazbou</b>	<b>s pevnou sazbou</b>
		<b>mil. USD</b>	<b>mil. USD</b>
Australský dolar	0,67	0,03	0,64
Kanadský dolar	1,21	-	1,21
Euro	11,13	-	11,13
Japonský jen	9,58	0,30	9,28
Novozélandský dolar	0,01	0,01	-
Britské libry	1,78	0,01	1,77
Švédská koruna	1,99	-	1,99
Dolar USA	8,86	0,10	8,76
<b>Celkem</b>	<b>35,23</b>	<b>0,45</b>	<b>34,78</b>

Podrobnosti o všech cenných papírech s pevnou a pohyblivou sazbou držených fondem k 30. září 2002 jsou uvedeny v přehledu investic.

Profil úrokových sazeb cenných papírů s pevným příjmem a dalších úrok nesoucích nástrojů držených fondem k 30. září 2001:

<b>Měna</b>	<b>Celkem</b>	<b>Finanční aktiva s</b>	<b>Finanční aktiva</b>
	<b>mil. USD</b>	<b>pohyblivou sazbou</b>	<b>s pevnou sazbou</b>
		<b>mil. USD</b>	<b>mil. USD</b>
Australský dolar	0,47	-	0,47
Kanadský dolar	1,38	0,02	1,36
Euro	11,84	2,06	9,78
Novozélandský dolar	1,19	-	1,19
Švédská koruna	1,60	0,01	1,59
Dolar USA	18,32	0,57	17,75
<b>Celkem</b>	<b>34,80</b>	<b>2,66</b>	<b>32,14</b>

**PIONEER GLOBAL BOND FUND PLC**  
**POZNÁMKY K MEZIROČNÍ ZPRÁVĚ (NEAUDITOVANÉ)**  
**30. ZÁŘÍ 2002**

**20. Finanční nástroje (pokr.)**

K 30. září 2002

Měna	Finanční aktiva s pevnou sazbou	
	Vážená průměrná úroková sazba	Vážené průměrné období, po němž je sazba pevná
	%	Roky
Australský dolar	8 %	3,08
Kanadský dolar	5,67 %	8,01
Euro	4,73 %	11,13
Japonský jen	2,87 %	3,61
Britská libra	8 %	4,19
Švédská koruna	5,25 %	8,46
Dolar USA	5,54 %	15,81

K 30. září 2001

Měna	Finanční aktiva s pevnou sazbou	
	Vážená průměrná úroková sazba	Vážené průměrné období, po němž je sazba pevná
	%	Roky
Australský dolar	7,50 %	7,96
Kanadský dolar	5,50 %	3,46
Euro	3,93 %	4,27
Novozélandský dolar	5,75 %	5,08
Švédská koruna	5,25 %	9,46
Dolar USA	6,52 %	14,54

**PIONEER GLOBAL BOND FUND PLC**  
**POZNÁMKY K MEZIROČNÍ ZPRÁVĚ (NEAUDITOVANÉ)**  
**30. ZÁŘÍ 2002**

20. **Finanční nástroje (pokr.)**

**E. Poctivé hodnoty finančních aktiv**

Dále je uvedeno porovnání účetních a poctivých hodnot jednotlivých kategorií finančních aktiv fondu držených k 30. září 2001.

<b>Finanční aktiva držená fondem k 30. září 2002</b>	<b>Účetní hodnota</b>	<b>Poctivá hodnota</b>
	<b>mil. USD</b>	<b>mil. USD</b>
Cenné papíry s pevným příjmem a pohyblivou sazbou	34,79	34,79
Budoucí devizové kontrakty	(0,01)	(0,01)
Opční deposita	0,45	0,45
Celkem	35,23	35,23

<b>Finanční aktiva držená fondem k 30. září 2001</b>	<b>Účetní hodnota</b>	<b>Poctivá hodnota</b>
	<b>mil. USD</b>	<b>mil. USD</b>
Cenné papíry s pevným příjmem a pohyblivou sazbou	26,82	26,82
Budoucí devizové kontrakty	6,24	6,24
Opční deposita	1,74	1,74
Celkem	34,80	34,80

V souladu s účetními zásadami fondu je zůstatkovou hodnotou všech investic tržní hodnota. Poctivá hodnota vypočtená výše vychází z tržní hodnoty.

**F. Zisky a ztráty z finančních aktiv držených nebo emitovaných pro účely obchodování**

Čisté realizované nebo nere realizované zisky a ztráty z obchodování s finančními aktivy uvedené ve výkazu operací pro období končící 30. září 2002 lze rozložit takto:

<b>Specifikace zisků a ztrát z obchodování finančních aktiv v období končícím 30. září 2002</b>	<b>Realizované zisky/(ztráty)</b>	<b>Nerealizované zisky/(ztráty)</b>	<b>Celkem</b>
	<b>mil. USD</b>	<b>mil. USD</b>	<b>mil. USD</b>
Cenné papíry s pevným příjmem a pohyblivou sazbou	(1,11)	5,35	4,24
Budoucí devizové kontrakty	0,05	(0,03)	0,02
Opční deposita	0,17	0,03	0,20
Celkem	(0,89)	5,35	4,46

**PIONEER GLOBAL BOND FUND PLC**  
**POZNÁMKY K MEZIROČNÍ ZPRÁVĚ (NEAUDITOVANÉ)**  
**30. ZÁŘÍ 2002**

20. Finanční nástroje (pokr.)

<b>Specifikace zisků a ztrát z obchodování finančních aktiv v období končícím 30. září 2001</b>	<b>Realizované zisky/(ztráty)</b>	<b>Nerealizované zisky</b>	<b>Celkem</b>
	<b>mil. USD</b>	<b>mil. USD</b>	<b>mil. USD</b>
Cenné papíry s pevným příjmem a pohyblivou sazbou	(0,85)	1,96	1,11
Budoucí devizové kontrakty	(0,13)	0,08	(0,05)
Opční deposita	0,51	0,27	0,78
Celkem	(0,47)	2,31	1,84

**PIONEER GLOBAL BOND FUND PLC  
MANAGEMENT A ADMINISTRATIVA**

<b>Manažer</b>	Pioneer Global Investments Limited 1 George's Quay Plaza George's Quay Dublin 2, Ireland
<b>Představenstvo</b>	John F. Cogan, Jr. (USA) Ronald M. Delany Maurice Davitt Matteo Perruccio (USA) Robert F. Richardson (USA) Sebastiano Bazzoni (Itálie)
<b>Investiční poradce</b>	Pioneer Investment Management Limited. 1 George's Quay Plaza George's Quay Dublin 2 Ireland
<b>Správce</b>	Brown Brothers Harriman Trustee Services (Ireland) Limited 80 Harcourt St. Dublin 2, Ireland
<b>Auditoři</b>	KPMG Chartered Accountants 1, Harbourmaster Place International Financial Services Centre Dublin 1, Ireland

**PIONEER GLOBAL BOND FUND PLC  
MANAGEMENT A ADMINISTRATIVA**

**Právní poradci**

William Fry Solicitors  
Fitzwilton House  
Wilton Place  
Dublin 2, Ireland

Heimann, Rechtsanwälte und Steuerberater  
Klein Fontenay 1  
20354 Hamburg, Germany

**Tajemník společnosti**

William Fry Limited  
Fitzwilton House  
Wilton Place  
Dublin 2, Ireland

**Sídlo společnosti**

1 George's Quay Plaza  
George's Quay  
Dublin 2  
Ireland

**Služby pro akcionáře**

Pioneer Global Investment Limited  
1 George's Quay Plaza  
George's Quay  
Dublin 2  
Ireland  
353-1-480-2000