

ISIN LU0132195834

Hodnocení Morningstar™ ★★★

**Základní údaje**

Nav k datu 30. dubna 2018 \$10,20  
Sídlo Lucembursko  
Hodnota fondu (mil.) \$1 346,60  
Zahájení činnosti fondu 4.7.2000  
Uvedení třídy PL 27.12.2001  
Doporučená doba držení (roky) 6

Kategorie Morningstar™ Evropské akcie velkých firem: hodnotové i růstové  
Benchmark MSCI Europe

**Ostatní identifikátory**

Bloomberg ticker PIOTPEU LX

**Poplatky a náklady**

Manažerský poplatek (p.a.) 1,50%  
Vstupní poplatek (dle prospektu) max. 5,00%  
Výkonnostní poplatek k 31. XII 2017<sup>1</sup> 0,00%

<sup>1</sup> Výkonnostní poplatek vyjadřuje procento roční nadvýkonnosti tohoto Podfondu dosažené oproti : MSCI Europe, až do maximální výše 15%.

**Cíle a investiční politika**

**Cíl:** Usiluje o zvýšení hodnoty investice v doporučené době držení.

**Cenné papíry v portfoliu:** Podfond investuje zejména do akcií společností se střední a velkou tržní kapitalizací, které mají sídlo nebo provozují hlavní podnikatelskou činnost v Evropě. Podfond investuje nejméně 75 % svých aktiv do akcií vydaných společnostmi se sídlem v EU. I když může tento Podfond investovat v kterékoliv oblasti hospodářství, může být kdykoliv zainvestován v relativně malém počtu odvětví a společností. Podfond může využívat derivátových nástrojů ke snížení různých rizik nebo k účinné správě portfolia.

**Investiční tým**



**Andrew Arbuthnott**  
Senior Portfolio Manager - Head of Equity, Dublin  
Zkušenosti v oboru: 25 let  
Součástí týmu Amundi Asset Management: 18 let

**Kumulativní výnosy**

k 30. IV 2018	Fond %	Benchmark %
Od začátku roku	0,00	0,73
1 rok	10,27	13,65
3 roky p.a.	1,97	4,26
3 roky	6,03	13,33
5 let p.a.	4,64	6,05
5 let	25,46	34,13
10 let p.a.	1,89	1,88
10 let	20,57	20,53
15 let p.a.	6,52	7,87
15 let	158,23	211,75

**Zhodnocení za jednoleté periody**

Perioda	Fond %	Benchmark %
IV 2017 - IV 2018	10,27	13,65
IV 2016 - IV 2017	7,31	10,93
IV 2015 - IV 2016	-10,40	-10,11
IV 2014 - IV 2015	-1,33	-3,23
IV 2013 - IV 2014	19,93	22,30

▲ Údaje o výkonnosti se týkají pouze Podílových listů Třídy A americký dolar nedistribuuji a vycházejí z HVK po odečtení poplatků. Podrobné údaje o dalších Třídách Podílových listů, které jsou k dispozici, naleznete v prospektu. Uvedené údaje o výkonnosti jsou v USD a byly převedeny ze základní měny Podfondu, již je euro.


**Historická výkonnost nezaručuje ani neindikuje budoucí výsledky.**

**Analýza rizik**

	1 rok	3 roky	5 let
Standardní odchylka	8,68%	13,02%	13,29%
Sharpe ratio	0,78	0,26	0,49
Alfa	0,00%	-0,41%	0,45%
Beta	1,01	1,01	1,02
R-Squared	0,93	0,95	0,96
Tracking error	2,76%	2,96%	2,67%
Information ratio	< 0	< 0	0,21

**Poměr rizika a výnosů**

Nižší riziko (nikoli bez rizika)



Vyšší riziko

Nižší potenciální výnos

Vyšší potenciální výnos

**Co znamená indikátor rizika?**

Výše uvedený indikátor rizika stanoví potenciální riziko a výnos a je založen na střednědobé kolísavosti (jak prudce skutečná nebo předpokládaná cena podílového listu v posledních pěti letech stoupala a klesala). Historické údaje, jako například údaje použité při výpočtu tohoto syntetického ukazatele, nemusí být spolehlivým vodítkem, pokud jde o rizikový profil Podfondu do budoucna. Nejnížší kategorie neznamená, že investice je zcela bez rizika. Indikátor rizika Podfondu není zaručen a může se během času změnit. Kategorie rizik Podfondu odráží skutečnost, že jako třída aktiv vykazují akcie vyšší kolísavost než cenné papíry peněžního trhu nebo dluhopisy. U nezajištěných měnových tříd mohou mít pohyby směnného kurzu vliv na indikátor rizika tam, kde se měna podkladových investic liší od měny podílových listů.

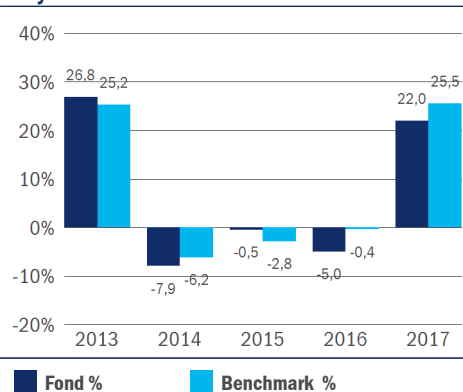
**Další klíčová rizika:**

Indikátor rizika odráží tržní podmínky posledních let a nemusí odpovídajícím způsobem zachycovat následující další klíčová rizika Podfondu:

**Provozní riziko:** Může dojít ke ztrátám v důsledku lidského pochybení či opomenutí, chyb při zpracování, poruch systému nebo vnějších událostí.

**Riziko související s deriváty:** Deriváty mají na Podfond pákový efekt a mohou způsobit pohyby v hodnotě podkladových investic, což vede ke zvýšení zisků nebo ztrát Podfondu.

**Výnosy za kalendářní rok**



**Poznámky**

MSCI neposkytuje žádné názory, záruky ani doporučení a nese žádnou odpovědnost za nakládání a správnost všech dat MSCI poskytnutých v tomto dokumentu. Data MSCI nesmí být dále šířena nebo používána jako báze pro další indexy, cenné papíry nebo finanční produkty. Tento dokument není schválen, potvrzen, posouzen ani vytvořen MSCI. Žádné z dat MSCI není zveřejňováno s cílem poskytnout poradenství nebo s cílem doporučit přijetí (resp. nepřijetí) jakéhokoliv investičního rozhodnutí, a na tyto informace není možno se spoléhat.

**Další důležité informace naleznete na zadní straně a dalších stránkách.**

**Analýza portfolia**

Celkový počet pozic	38
Aktiva v 10 největších pozicích	40,2%

**Alokace inv. instrumentů (Net %)**

Akcie	100,0
Hotovost v bance	-0,03

**10 největších pozic**

	Fond %	Bmk %
Royal Dutch Shell Plc	6,5	3,1
Prudential Plc	5,0	0,7
Bnp Paribas Sa	4,6	0,9
Shire Plc	3,9	0,5
Crh Plc	3,9	0,3
Danone Sa	3,6	0,5
Roche Holding Ag	3,5	1,6
British American Tobacco Plc	3,3	1,3
Schneider Electric Sa	3,1	0,5
Deutsche Telekom Ag	3,0	0,6

**Top 5 nadvážených pozic**

	Fond %	Bmk %
Prudential Plc	5,0	0,7
Bnp Paribas Sa	4,6	0,9
Crh Plc	3,9	0,3
Royal Dutch Shell Plc	6,5	3,1
Shire Plc	3,9	0,5

**Měna**

	Fond %	Bmk %
euro	55,3	51,9
libra šterlinků	29,6	27,9
švýcarský frank	11,1	11,9
dánská koruna	2,1	2,7
švédská koruna	2,0	4,0
americký dolar	0,02	0,5
norská koruna	0,0	1,1

**Upozornění**

Pokud není uvedeno jinak jsou všechny informace platné k datu 30.4.2018 a sdělení obsažená v tomto dokumentu pocházejí od Amundi Asset Management. Amundi Funds II – Top European Players („Podfond“) je podfondem Amundi Funds II („Fond“), typu fonds commun de placement s několika samostatnými podfondy založenými dle zákonů Lucemburského velkovévodství.

Pokud není uvedeno jinak, jsou veškerá stanoviska zde vyjádřená stanovisky Amundi Asset Management. Tato stanoviska se mohou kdykoliv měnit v závislosti na tržních a jiných podmínkách, a nikdy nelze zaručit, že určité státy, trhy či odvětví vykáží takovou výkonnost, jaká se původně očekávala.

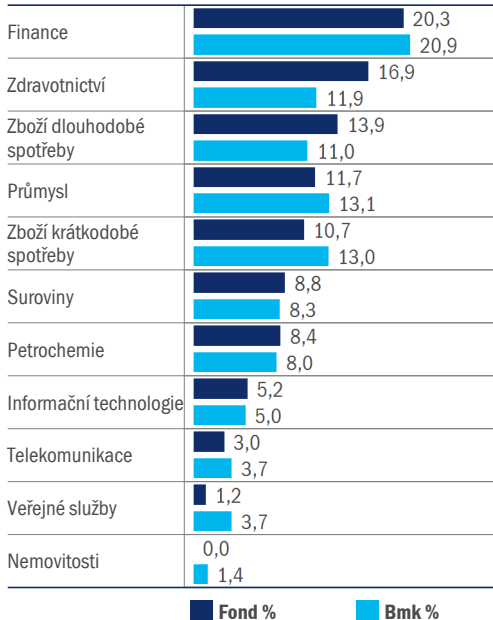
Žádné podíly ani produkty nebudou nabízeny v jurisdikcích, v nichž není povoleno je nabízet, doporučovat ani prodávat, ani osobám, v jejichž prospěch je provádění takových nabídek, doporučení nebo prodeje nezákonné. Všechny kategorie podílových listů nejsou k dispozici ve všech zemích. Podílové listy Podfondu nemohou být veřejně nabízeny k prodeji ani ve Spojených státech amerických, ani na žádném z jejich teritorií nebo dřív podléhajících jejich jurisdikci, ani osobám ze Spojených států amerických nebo ve prospěch těchto osob.

Výkonnost minulých období nezaručuje výsledky fondu v budoucnosti. Investice zahrnují určitá rizika, včetně rizik politických a měnových. Návrh investice a hodnota kapitálu mohou zaznamenat růst i pokles a tyto výkyvy mohou vyústit i ve ztrátu celého investovaného kapitálu. Před investováním by si každý investor měl pečlivě přečíst prospekt. Tento materiál není prospekt a nepředstavuje nabídku podílových listů investičních fondů. Dodatečné informace o Podfondech/Fondu naleznete v prospektu a/nebo případně v klíčových informacích pro investory, které na požádání zdarma poskytne Pioneer Global Investments Limited, společnost skupiny Amundi, 1 George's Quay Plaza, George's Quay, Dublin 2. Tel. + 353 1 480 2000. Fax + 353 1 449 5000.

**Poznámky**

Globální standard sektorové klasifikace (GICS) SM vyvinula společnost Standard & Poors spolu s MSCI, přičemž tento standard je součástí jejich výlučného vlastnictví a ochranné známky. Standard & Poors, MSCI ani žádná jiná strana zapojená do tvorby nebo sestavování klasifikace GICS neposkytuje žádné výslovné ani implicitní záruky nebo vyhlášení v souvislosti s tímto standardem nebo klasifikací (ani žádné záruky nebo vyhlášení související s výsledky získanými použitím této klasifikace); všechny uvedené strany tímto výslovně vylučují jakékoliv záruky spojené s jakýmkoliv tímto standardem nebo klasifikací včetně záruk jejich původu, přesnosti, úplnosti, obchodovatelnosti nebo přiměřenosti. Bez omezení na výše uvedené Standard & Poors, MSCI, ani žádná z jejich přidružených nebo třetích stran zapojených do tvorby nebo sestavování klasifikace GICS, nenese žádnou zodpovědnost za jakékoliv přímé, nepřímé, speciální, trestní, následné nebo jiné škody (včetně ušlého zisku), a to ani v případě, že by tyto strany byly o možnosti vzniku těchto škod informovány.

Dne 16.2.2018 byl Pioneer Funds – Top European Players přejmenován na Amundi Funds II – Top European Players.

**Sektor****Země**

	Fond %	Bmk %
Francie	21,2	17,1
Velká Británie	19,1	22,8
Irsko	12,9	1,6
Nizozemsko	11,6	9,4
Švýcarsko	11,1	12,9
Německo	10,2	15,2
Španělsko	5,5	5,1
Itálie	2,5	3,6
Další	6,2	12,3

**Ocenění investice**

	Fond	Bmk
P/B	2,5	2,8
P/E	19,9	19,4
P/CF	12,7	12,0
Rentabilita vlastního kapitálu	12,7%	14,3%
Dividendový výnos	2,9%	3,4%

**Tržní kapitalizace**

	Fond %	Bmk %
Společnosti s velkou kapitalizací	91,4	91,0
Společnosti se střední kapitalizací	7,5	8,4
Společnosti s malou kapitalizací	1,1	0,6