

ISIN LU0510267130

**Základní údaje**

Nav k datu 30. dubna 2018 2 555,97 Kč  
Sídlo Lucembursko  
Hodnota fondu (mil.) 35 132,00 Kč  
Zahájení činnosti fondu 5.10.2001  
Uvedení třídy PL 1.6.2010  
Doporučená doba držení (roky) 6

Kategorie Morningstar™ Americké akcie velkých firem:  
hodnotové i růstové  
Benchmark S&P 500

**Ostatní identifikátory**

Bloomberg ticker PIUSACH LX

**Poplatky a náklady**

Manažerský poplatek (p.a.) 1,25%  
Vstupní poplatek (dle prospektu) max. 5,00%  
Výkonnostní poplatek k 31. XII 2017<sup>1</sup> 0,00%

<sup>1</sup> Výkonnostní poplatek vyjadřuje procento roční nadvýkonnosti tohoto Podfondu dosažené oproti : S&P 500, až do maximální výše 15%.

**Cíle a investiční politika**

**Cíl:** Usiluje o zvýšení hodnoty investice v doporučené době držení.

**Cenné papíry v portfoliu:** Podfond investuje zejména do široké škály akcií společností, které mají sídlo nebo provozují hlavní podnikatelskou činnost v USA. Podfond může investovat až 20 % svých aktiv do cenných papírů neamerických společností. Podfond může využívat derivátových nástrojů ke snížení různých rizik nebo k účinné správě portfolia.

**Investiční tým**



**John Carey**

**Portfolio Manager**

Zkušenosti v oboru: 40 let  
Součástí týmu Amundi Asset Management: 39 let



**Walter Hunnewell**

**Portfolio Manager**

Zkušenosti v oboru: 33 let  
Součástí týmu Amundi Asset Management: 17 let



**Jeff Kripke**

**Portfolio Manager**

Zkušenosti v oboru: 21 let  
Součástí týmu Amundi Asset Management: 3 let

**Kumulativní výnosy**

k 30. IV 2018	Fond %	Benchmark %
Od začátku roku	-1,58	-0,38
1 rok	8,01	13,27
3 roky p.a.	6,03	10,56
3 roky	19,22	35,17
5 let p.a.	8,73	12,95
5 let	51,97	83,93

**Zhodnocení za jednoleté periody**

Perioda	Fond %	Benchmark %
IV 2017 - IV 2018	8,01	13,27
IV 2016 - IV 2017	12,25	17,92
IV 2015 - IV 2016	-1,67	1,21
IV 2014 - IV 2015	8,48	12,98
IV 2013 - IV 2014	17,51	20,44

▲ Údaje o výkonnosti se týkají pouze Podílových listů Třídy A Česká koruna nedistribuuji měnově zajištěná a vycházejí z HVK po odečtení poplatků. Podrobné údaje o dalších Třídách Podílových listů, které jsou k dispozici, naleznete v prospektu. S měnovým zajištěním jsou spojeny náklady, což znamená, že výkonnost Třídy podílových listů zajištěných do CZK může být nižší než výkonnost stejného podfondu ve Třídě podílových listů v USD. Tento dokument by měl být vykládán v souvislosti s Podmínkami pro Českou republiku. Výkonnost benchmarku je uvedena v americký dolar.


**Historická výkonnost nezaručuje ani neindikuje budoucí výsledky.**

**Analýza rizik**

	1 rok	3 roky	5 let
Standardní odchylka	9,98%	9,75%	9,76%
Sharpe ratio	0,55	0,72	1,01
Alfa	-0,01%	-1,96%	-1,84%
Beta	0,94	0,95	0,98
R-Squared	0,90	0,97	0,97
Tracking error	3,87%	1,88%	1,75%
Information ratio	< 0	< 0	< 0

**Poměr rizika a výnosů**

Nižší riziko (nikoli bez rizika)



Nižší potenciální výnos

Vyšší riziko

Vyšší potenciální výnos

**Co znamená indikátor rizika?**

Výše uvedený indikátor rizika stanoví potenciální riziko a výnos a je založen na střednědobé kolísavosti (jak prudce skutečná nebo předpokládaná cena podílového listu v posledních pěti letech stoupala a klesala). Historické údaje, jako například údaje použité při výpočtu tohoto syntetického ukazatele, nemusí být spolehlivým vodítkem, pokud jde o rizikový profil Podfondu do budoucna. Nejnižší kategorie neznamená, že investice je zcela bez rizika. Indikátor rizika Podfondu není zaručen a může se během času změnit. Kategorie rizik Podfondu odráží skutečnost, že jako třída aktiv vykazují akcie vyšší kolísavost než cenné papíry peněžního trhu nebo dluhopisy.

**Další klíčová rizika:**

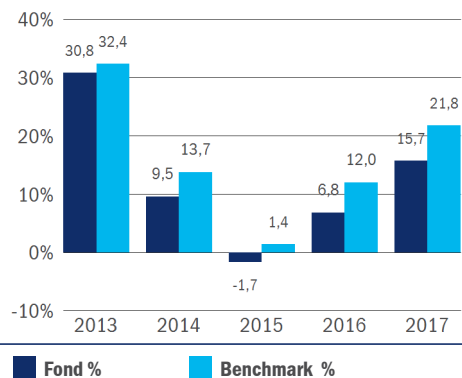
Indikátor rizika odráží tržní podmínky posledních let a nemusí odpovídajícím způsobem zachycovat následující další klíčová rizika Podfondu:

**Riziko selhání protistrany:** Smluvní strany možná nebudou plnit své povinnosti vyplývající z derivátových kontraktů uzavřených s Podfondem.

**Provozní riziko:** Může dojít ke ztrátám v důsledku lidského pochybení či opomenutí, chyb při zpracování, poruch systému nebo vnějších událostí.

**Riziko související s deriváty:** Deriváty mají na Podfond pákový efekt a mohou způsobit pohyby v hodnotě podkladových investic, což vede ke zvýšení zisků nebo ztrát Podfondu.

**Výnosy za kalendářní rok**



**Analýza portfolia**

Celkový počet pozic	55
Aktiva v 10 největších pozicích	38,1%

**Alokace inv. instrumentů (Net %)**

Akcie	94,5
Dluhopis	2,9
Nemovitostní fondy	1,2
Hotovost v bance	0,9

**10 největších pozic**

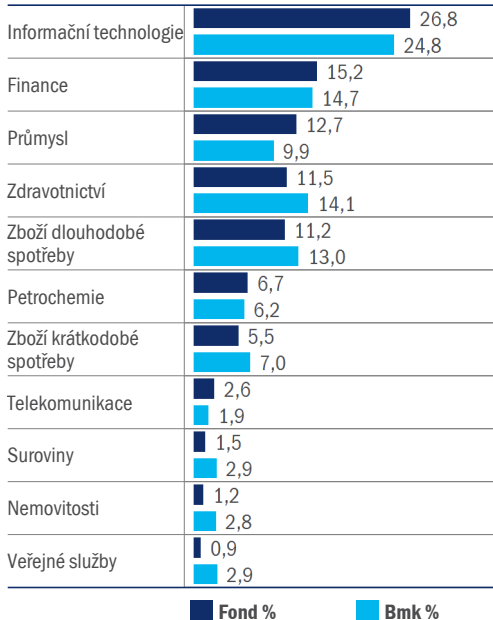
	Fond %	Bmk %
Microsoft Corporation	5,5	3,2
Alphabet Inc	5,5	2,7
Jpmorgan Chase & Co	4,6	1,7
Apple Inc	4,3	3,7
Eog Resources Inc	3,2	0,3
Unitedhealth Group Incorporated	3,2	1,0
Lowe's Companies Inc	3,2	0,3
Berkshire Hathaway Inc	3,0	1,7
Home Depot Inc	2,8	1,0
Visa Inc	2,7	1,0

**Top 5 nadvážených pozic**

	Fond %	Bmk %
Jpmorgan Chase & Co	4,6	1,7
Eog Resources Inc	3,2	0,3
Lowe's Companies Inc	3,2	0,3
Alphabet Inc	5,5	2,7
Waste Management Inc	2,6	0,1

**Měna**

	Fond %	Bmk %
americký dolar	97,4	100,0
euro	2,8	0,0

**Sektor****Země**

	Fond %	Bmk %
USA	93,8	99,2
Francie	1,7	0,0
Peru	0,2	0,0
Velká Británie	0,0	0,5
Irsko	0,0	0,1
Bermudy	0,0	0,1

**Ocenění investice**

	Fond	Bmk
P/B	3,4	3,2
P/E	20,3	20,7
P/CF	13,3	12,9
Rentabilita vlastního kapitálu	19,4%	18,9%
Dividendový výnos	1,8%	1,9%

**Tržní kapitalizace**

	Fond %	Bmk %
Společnosti s velkou kapitalizací	93,7	84,9
Společnosti se střední kapitalizací	5,0	14,3
Společnosti s malou kapitalizací	1,3	0,8

**Upozornění**

Pokud není uvedeno jinak jsou všechny informace platné k datu 30.4.2018 a sdělení obsažená v tomto dokumentu pocházejí od Amundi Asset Management. Amundi Funds II – U.S. Pioneer Fund („Podfond“) je podfondem Amundi Funds II („Fond“), typu fonds commun de placement s několika samostatnými podfondy založenými dle zákonů Lucemburského velkovévodství.

Pokud není uvedeno jinak, jsou veškerá stanoviska zde vyjádřená stanovisky Amundi Asset Management. Tato stanoviska se mohou kdykoliv měnit v závislosti na tržních a jiných podmínkách, a nikdy nelze zaručit, že určité státy, trhy či odvětví vykáží takovou výkonnost, jaká se původně očekávala.

Žádné podíly ani produkty nebudou nabízeny v jurisdikcích, v nichž není povoleno je nabízet, doporučovat ani prodávat, ani osobám, v jejichž prospěch je provádění takových nabídek, doporučení nebo prodeje nezákonné. Všechny kategorie podílových listů nejsou k dispozici ve všech zemích. Podílové listy Podfondu nemohou být veřejně nabízeny k prodeji ani ve Spojených státech amerických, ani na žádném z jejich teritorií nebo držav podléhajících jejich jurisdikci, ani osobám ze Spojených států amerických nebo ve prospěch těchto osob.

Výkonnost minulých období nezaručuje výsledky fondu v budoucnosti. Investice zahrnují určitá rizika, včetně rizik politických a měnových. Návržnost investice a hodnota kapitálu mohou zaznamenat růst i pokles a tyto výkyvy mohou vyústit i ve ztrátu celého investovaného kapitálu. Před investováním by si každý investor měl pečlivě přečíst prospekt. Tento materiál není prospekt a nepředstavuje nabídku podílových listů investičních fondů. Dodatečné informace o Podfondech/Fondu naleznete v prospektu a/nebo případně v klíčových informacích pro investory, které na požádání zdarma poskytne Pioneer Global Investments Limited, společnost skupiny Amundi, 1 George's Quay Plaza, George's Quay, Dublin 2. Tel. + 353 1 480 2000. Fax + 353 1 449 5000.

**Poznámky**

Globální standard sektorové klasifikace (GICS) SM vyvinula společnost Standard & Poors spolu s MSCI, přičemž tento standard je součástí jejich výlučného vlastnictví a ochranné známky. Standard & Poors, MSCI ani žádná jiná strana zapojená do tvorby nebo sestavování klasifikace GICS neposkytuje žádné výslovné ani implicitní záruky nebo vyhlášení v souvislosti s tímto standardem nebo klasifikací (ani žádné záruky nebo vyhlášení související s výsledky získanými použitím této klasifikace); všechny uvedené strany tímto výslovně vylučují jakékoliv záruky spojené s jakýmkoliv tímto standardem nebo klasifikací včetně záruk jejich původu, přesnosti, úplnosti, obchodovatelnosti nebo přiměřenosti. Bez omezení na výše uvedené Standard & Poors, MSCI, ani žádná z jejich přidružených nebo třetích stran zapojených do tvorby nebo sestavování klasifikace GICS, nenese žádnou zodpovědnost za jakékoliv přímé, nepřímé, speciální, trestní, následné nebo jiné škody (včetně ušlého zisku), a to ani v případě, že by tyto strany byly o možnosti vzniku těchto škod informovány.

Dne 16.2.2018 byl Pioneer Funds – U.S. Pioneer Fund přejmenován na Amundi Funds II – U.S. Pioneer Fund.