

ISIN	LU0974969783
Základní údaje	
Nav k datu 29. září 2017	\$53,50
Sídlo	Lucembursko
Hodnota fondu (mil.)	\$512,80
Zahájení činnosti fondu	28.3.2014
Uvedení třídy PL	28.3.2014
Kategorie Morningstar™	USD vyvážená alokace
Benchmark	Bez benchmarku
Ostatní identifikátory	
Bloomberg ticker	PRAAUND LX
Poplatky a náklady	
Manažerský poplatek (p.a.)	1,50%
Vstupní poplatek (dle prospektu)	max. 5,00%

Cíle a investiční politika

Cíl: Usiluje o poskytnutí příjmů s druhotným cílem zvýšení hodnoty investice ve střednědobém až dlouhodobém horizontu.

Cenné papíry v portfoliu: Podfond investuje zejména do akcií a rovněž vládních a firemních dluhopisů jakékoliv úvěrové kvality z celého světa, včetně rozvíjejících se trhů. Podfond může rovněž investovat do jiných regulovaných fondů, nástrojů peněžního trhu, hotovosti a investic, jejichž hodnota je spojena s cenami nemovitostí, infrastruktury, komodit a dalších reálných aktiv. Podfond může využívat derivátových nástrojů ke snížení různých rizik, k účinné správě portfolia a jako způsob k získání expozice v různých aktivech, na různých trzích a v různých zdrojích příjmů. Podfond konkrétně používá opce k zajištění dodatečných příjmů.

Investiční tým



Francesco Sandrini
Head of Multi-Asset Securities Solutions
Zkušenosti v oboru: 20 let
Součástí týmu Amundi Asset Management: 20 let



Alfred Grusch
Senior Portfolio Manager
Zkušenosti v oboru: 33 let
Součástí týmu Amundi Asset Management: 28 let

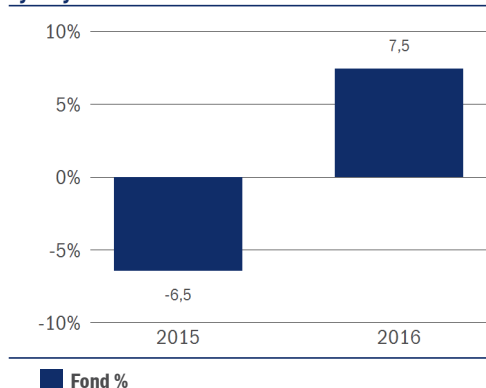
Kumulativní výnosy

k 29. IX 2017	Fond %	Benchmark %
1 měsíc	1,54	-
3 měsíce	3,00	-
Od začátku roku	5,42	-
1 rok	5,21	-
3 roky p.a.	1,46	-
3 roky	4,43	-
Od založení p.a.	1,95	-
Od založení	7,00	-

zhodnocení za jednoleté periody

Perioda	Fond %	Benchmark %
IX 2016 - IX 2017	5,21	-
IX 2015 - IX 2016	6,34	-
IX 2014 - IX 2015	-6,68	-

Výnosy za kalendářní rok



▲ Údaje o výkonnosti se týkají pouze Podílových listů Třídy A americký dolar nedistribuuující a vycházejí z HVK po odečtení poplatků. Podrobné údaje o dalších Třídách Podílových listů, které jsou k dispozici, naleznete v prospektu.
Historická výkonnost nezaručuje ani neindikuje budoucí výsledky.

Cílovaná výplata dividend

Výplata dividend	Cílované	Aktuální
2017	5,25%*	(Q1) 1,313%
2016	5,25%	5,75%
2015	5,25%	5,25%
2014	5,25%	-
2014	3,94%**	5,25%

* Očekávaná cílovaná výplata dividend pro 2017 v americký dolar třídě A USD distribuované čtvrtletně Podfondu, hrubý výnos. Výplata dividend může být vyšší nebo nižší a nejedná se o ujištění či garanci.

** Cíl vycházel z celého roku 2014. Třída A USD distribuované čtvrtletně Podfondu usiluje o dosažení poměrného procentního podílu výnosového cíle za celý rok.

Cílovaný příjem a aktuální příjem z minulého roku se vztahuje k třídě A USD distribuované čtvrtletně Podfondu. Výplata dividend nebude prováděna z nedistribuuujících tříd podílových listů. Ostatní třídy podílových listů mohou mít odlišný cíl a mohou dosáhnout odlišné úrovně příjmů, vzhledem k datu založení a měnovým vlivům. Distribuce se týká příjmu vyplaceného v daném roce. Postup z hlediska danění se může v různých jurisdikcích lišit a doporučujeme klientům využít individuálního daňového poradenství.

Analýza portfolia

Celkový počet pozic	177
Aktiva v 10 největších pozicích	11,8%

Alokace inv. instrumentů (Net %)

Akcie	50,1
FX deriváty	-33,3
Dluhopis	21,8
Deriváty úrokových sazeb	-19,4
Nemovitostní fondy	10,0
Hotovost v bance	6,4
Komodity	4,1
ETF - Akcie	3,7
Akiové deriváty	-2,7
Komoditní fondy	1,6

5 největších akciových pozic

	Fond %	Bmk %
Gazprom Oao	1,4	-
Total Sa	1,3	-
Pioneer Natural Resources Company	1,3	-
Bp Plc	1,2	-
Compagnie De Saint Gobain Sa	1,2	-

5 největších dluhopisových pozic

	Fond %	Bmk %
United States Treasury 0.0% (21/12/2017)	1,9	-
United States Treasury 7.6% (15/11/2022)	1,3	-
United States Treasury 1.5% (15/08/2026)	1,1	-
United States Treasury 3.6% (15/04/2028)	1,1	-
United States Treasury 3.4% (15/04/2032)	1,1	-

Měna

	Fond %	Bmk %
americký dolar	84,1	-
euro	7,1	-
hongkongský dolar	3,0	-
ruský rubl	2,3	-
kanadský dolar	1,5	-
norská koruna	0,8	-
brazílský reál	0,6	-
australský dolar	0,5	-
Další	-0,02	-












▲ Měna údaje vyjadřují expozici fx derivátů a tržní hodnotu úrokových a akciových derivátů.

Úvěrové hodnocení

	Fond %	Bmk %
AAA	9,3	-
AA	2,2	-
A	1,5	-
BBB	4,9	-
BB	3,5	-
B a méně	0,3	-
NR	0,1	-
Průměrná úvěrová kvalita	A+	-

▲ Pro účely rozložení dle úvěrového hodnocení a kalkulace průměrné úvěrové kvality je použit průměr dostupných ratingů agentur S&P, Moodys a Fitch. Pokud státní dluhopis nemá dostupný rating ani od jedné z vyjmenovaných agentur, je použit průměrný rating emitenta. Jiné než státní dluhopisy, které nemají dostupný rating od žádné ze zmíněných třech ratingových agentur, jsou vyloučeny z kalkulace Průměrné úvěrové kvality.

Sektor (Akcie)

Petrochemie	 12,6
Nemovitosti	 11,4
Průmysl	 8,9
Suroviny	 8,4
Zboží krátkodobé spotřeby	 6,7
Veřejné služby	 6,5
Finance	 3,4
Informační technologie	 2,0
Telekomunikace	 1,6
Zdravotnictví	 1,4
Zboží dlouhodobé spotřeby	-0,2 

 **Fond %**

▲ Sektor (Akcie) údaje vyjadřují expozici akciových derivátů.

Země (Akcie)

	Fond %	Bmk %
USA	18,9	-
Francie	8,0	-
Německo	5,5	-
Kanada	4,0	-
Čína	3,2	-
Další	23,1	-

▲ Země údaje vyjadřují expozici akciových derivátů.

Analýza portfolia (Dluhopisy)

	Fond	Bmk
Efektivní durace (let)	0,60	-
Modifikovaná durace (let)	0,63	-
Durace kreditních rozpětí (let)	0,42	-
Výnos do splatnosti (%)	0,57	-
Nejnižší potenciální výnos (%)	0,40	-
Běžný výnos (%)	0,73	-
Doba do splatnosti (let)	1,51	-
Kupón (%)	0,71	-

▲ Analýza portfolia (Dluhopisy) údaje vyjadřují derivátovou expozici.

Analýza rizik

	3 roky	od založení
Standardní odchylka	6,60%	6,98%
Sharpe ratio	0,41	0,46

Země (Dluhopisy)

	Kred. exp (%)	Efektivní durace (let)	Rozpětí durací (let)
Německo	1,2	-0,5	0,05
USA	10,8	0,6	0,6
Velká Británie	2,1	0,2	0,2
Mexiko	0,9	0,04	0,04
Brazílie	0,6	0,03	0,03
Další	6,2	0,3	0,3

▲ Země údaje vyjadřují expozici úrokových derivátů.

Alokace aktiv (Dluhopisy)

	Fond %	Bmk %
Vláda	11,5	-
Firmy mimo sektor financí	5,1	-
Vlády rozvíjejících se trhů	2,5	-
Firmy mimo sektor financí rozvíj. trhů	2,5	-
Dluh. státních firem rozvíj. trhů	0,2	-

Upozornění

Pokud není uvedeno jinak jsou všechny informace platné k datu 29.9.2017 a sdělení obsažená v tomto dokumentu pocházejí od Amundi Asset Management. Pioneer Funds – Real Assets Target Income („Podfond“) je podfondem Pioneer Funds („Fond“), typu fonds commun de placement s několika samostatnými podfondy založenými dle zákonů Lucemburského velkovévodství.

Pokud není uvedeno jinak, jsou veškerá stanoviska zde vyjádřená stanovisky Amundi Asset Management. Tato stanoviska se mohou kdykoliv měnit v závislosti na tržních a jiných podmínkách, a nikdy nelze zaručit, že určité státy, trhy či odvětví vykáží takovou výkonnost, jaká se původně očekávala.

Žádné podíly ani produkty nebudou nabízeny v jurisdikcích, v nichž není povoleno je nabízet, doporučovat ani prodávat, ani osobám, v jejichž prospěch je provádění takových nabídek, doporučení nebo prodeje nezákonné. Všechny kategorie podílových listů nejsou k dispozici ve všech zemích. Podílové listy Podfondu nemohou být veřejně nabízeny k prodeji ani ve Spojených státech amerických, ani na žádném z jejich teritorií nebo držav podléhajících jejich jurisdikci, ani osobám ze Spojených států amerických nebo ve prospěch těchto osob.

Výkonnost minulých období nezaručuje výsledky fondu v budoucnosti. Investice zahrnují určitá rizika, včetně rizik politických a měnových. Návratnost investice a hodnota kapitálu mohou zaznamenat růst i pokles a tyto výkyvy mohou vyústit i ve ztrátu celého investovaného kapitálu. Před investováním by si každý investor měl pečlivě přečíst prospekt. Tento materiál není prospekt a nepředstavuje nabídku podílových listů investičních fondů. Dodatečné informace o Podfondech/Fondu naleznete v prospektu a/nebo případně v klíčových informacích pro investory, které na požádání zdarma poskytnete Pioneer Global Investments Limited, společností skupiny Amundi, 1 George's Quay Plaza, George's Quay, Dublin 2. Tel. + 353 1 480 2000. Fax + 353 1 449 5000.

Poznámky

Globální standard sektorové klasifikace (GICS) SM vyvinula společnost Standard & Poors spolu s MSCI, přičemž tento standard je součástí jejich výlučného vlastnictví a ochranné známky. Standard & Poors, MSCI ani žádná jiná strana zapojená do tvorby nebo sestavování klasifikace GICS neposkytuje žádné výslovné ani implicitní záruky nebo vyhlášení v souvislosti s tímto standardem nebo klasifikací (ani žádné záruky nebo vyhlášení související s výsledky získanými použitím této klasifikace); všechny uvedené strany tímto výslovně vylučují jakékoliv záruky spojené s jakýmkoliv tímto standardem nebo klasifikací včetně záruk jejich původu, přesnosti, úplnosti, obchodovatelnosti nebo přiměřenosti. Bez omezení na výše uvedené Standard & Poors, MSCI, ani žádná z jejich přidružených nebo třetích stran zapojených do tvorby nebo sestavování klasifikace GICS, nese žádnou zodpovědnost za jakékoliv přímé, nepřímé, speciální, trestní, následné nebo jiné škody (včetně ušlého zisku), a to ani v případě, že by tyto strany byly o možnosti vzniku těchto škod informovány.

Tento Podfond používá deriváty. Pokud není uvedeno jinak, derivátová expozice není v portfoliových přehledech v tomto dokumentu vyjádřena.